


RESULTAT


Medborgarundersökning 2022




Härnösands
kommun

Färgförklaring

Härnösands siffror jämfört med förra året



Bättre
än förra året




Sämre
än förra året




Samma som förra
året (+/- 1%)

Härnösand jämfört med riket



Bättre
än riket




Sämre
än riket



Samma som riket
(+/- 1%)

Ny fråga. Går inte att jämföra.



Kommunen som helhet

	Andel höga betyg Härnösand ▼	Andel höga betyg föregående år ▼	Statistiskt säkerställd förändring ▼	Andel höga betyg riket ▼
Vad tycker du om din kommun som en plats att bo och leva på?	93,6	90	Ja	92,4
Hur tycker du att din kommun sköter sina olika verksamheter?	84,1	77	Ja	80,7
Tycker du att invånarna i din kommun har möjlighet till insyn och inflytande över kommunens beslut och verksamheter?	28,5	21	Ja	21,1
Kan du rekommendera andra som inte bor här i kommunen att flytta hit?	67,3	60	Ja	62,6

Skola och omsorg

Hur tycker du följande fungerar i din kommun?

	Andel höga betyg Härnösand ▼	Andel höga betyg föregående år ▼	Statistiskt säkerställd förändring ▼	Andel höga betyg riket ▼
Förskolan	90,6	88	Nej	85,4
Grundskolan	79,4	78	Nej	72,6
Gymnasieskolan	83,8	81	Nej	78,1
Äldreomsorgen	57,0	49	Ja	54,3
Kommunala vuxenutbildningen	74,7	71	Nej	75,9
Kommunens verksamhet för personer med funktionsnedsättning	74,1	74	Nej	69,0
Socialtjänstens stöd och hjälp till utsatta personer	56,0	53	Nej	50,9

Boende och boendemiljö

Hur viktigt tycker du att följande saker är i din boendemiljö?

	Andel höga betyg Härnösand ▼	Andel höga betyg föregående år ▼	Statistiskt säkerställd förändring ▼	Andel höga betyg riket ▼
Att det är tyst och lugnt	90,8	90	Nej	91,5
Att det finns platser för barn att leka på	92,4	95	Nej	92,2
Närhet till naturen, inkl parker	98,0	96	Ja	97,1
Närhet till livsmedelsaffärer	93,4	87	Ja	93,0
Närhet till skola och barnomsorg	83,5	86	Nej	85,4
Närhet till hälso- och sjukvård	95,8	93	Ja	93,4
Förbindelser med kollektivtrafik	89,0	85	Ja	92,3
Att det finns parkeringsmöjligheter	89,6	89	Nej	86,6
Att det är begränsad biltrafik	61,4	64	Nej	67,6
Att det är en blandning av människor från olika kulturer eller bakgrund	51,0	48	Nej	52,5

Lokala arbets- och utbildningsmöjligheter

Vad är din uppfattning kring möjligheten för kommunens invånare...

	Andel höga betyg Härnösand ▼	Andel höga betyg föregående år ▼	Statistiskt säkerställd förändring ▼	Andel höga betyg riket ▼
att ha ett arbete inom rimligt avstånd från där man bor?	77,9	74	Nej	83,1
att kunna bo kvar i kommunen samtidigt som man genomför eftergymnasiala studier? (t.ex. högskola, universitet, yrkeshögskola etc.)	62,7	54	Ja	79,4

Samhällsservice

Hur tycker du följande fungerar i din kommun?

	Andel höga betyg Härnösand ▼	Andel höga betyg föregående år ▼	Statistiskt säkerställd förändring ▼	Andel höga betyg riket ▼
Tillgången till kommunal service utanför kommunens centralort, t.ex. skola, äldreomsorg, bibliotek.	69,9	67	Nej	80,4
Tillgången till hälso- och sjukvård inom rimligt avstånd från din bostad, t.ex. apotek, vårdcentral.	84,4	84	Nej	88,4
Utbudet av livsmedelsaffärer inom rimligt avstånd från din bostad.	91,6	91	Nej	89,2
Utbudet av ställen att hämta paket på inom rimligt avstånd från din bostad, t.ex. varor du beställt på nätet.	91,7	91	Nej	91,8
Täcker internetuppkopplingen i din bostad det behov som du och ditt hushåll har?	90,2	82	Ja	88,1

Resor och kommunikationer

Vad tycker du om...

	Andel höga betyg Härnösand ▼	Andel höga betyg föregående år ▼	Statistiskt säkerställd förändring ▼	Andel höga betyg riket ▼
utbudet av gång- och cykelvägar i kommunen?	71,7	75	Nej	81,3
trafiksäkerheten på gång- och cykelvägar i kommunen?	75,5	74	Nej	71,1
möjligheterna att på ett enkelt sätt använda kollektivtrafiken för dina vardagliga resor, t.ex. till arbete, skola eller annan sysselsättning?	57,4	55	Nej	66,8
möjligheterna att på ett enkelt sätt använda kollektivtrafiken för att ta dig till dina fritidsaktiviteter?	40,6	36	Nej	59,0
möjligheterna att på ett enkelt sätt kunna göra längre resor från kommunen utan att använda bil?	57,7	56	Nej	64,9
möjligheterna att på ett enkelt sätt kunna transportera sig med bil?	97,7	96	Ja	92,2
utbudet av laddningsstationer för elfordon i kommunen? t.ex. för bil, cykel, moped etc.	59,7	44	Ja	30,1
utbudet av bilpooler i kommunen?	44,6	36,9
utbudet av pendlar-parkeringar i kommunen?	72,3	69	Nej	50,5

Bibliotek, kulturliv och mötesplatser

Vad tycker du om...

	Andel höga betyg Härnösand ▼	Andel höga betyg föregående år ▼	Statistiskt säkerställd förändring ▼	Andel höga betyg riket ▼
bibliotekens utbud när det gäller böcker och tidskrifter?	97,5	96	Nej	94,9
bibliotekens digitala utbud när det gäller böcker och tidskrifter?	97,0	94	Nej	89,0
bibliotekens utbud av aktiviteter? (t.ex. bokklubbar, författarbesök, sagostunder, utbildning)	86,7	81	Nej	82,4
utbudet av caféer och restauranger i kommunen?	86,7	83	Nej	81,8
utbudet av lekplatser, parklekar etc. i kommunen?	89,2	84	Ja	82,5
utbudet av ställen för unga att träffas på i kommunen? (t.ex. fritidsgårdar, ungdomsklubbar)	42,1	37	Nej	33,3
utbudet av ställen för äldre att träffas på i kommunen? (t.ex. träffpunkter)	47,6	42	Nej	51,5
det lokala kultur- och nöjeslivet i kommunen? (tex. konstutställning, teater, konserter etc.)	73,9	73	Nej	65,9
kommunens arbete för att främja det lokala kulturlivet?	69,5	72	Nej	60,9

Idrott, motion och friluftsliv

Vad tycker du om...

	Andel höga betyg Härnösand ▼	Andel höga betyg föregående år ▼	Statistiskt säkerställd förändring ▼	Andel höga betyg riket ▼
öppetiderna vid kommunens idrotts- och motionsanläggningar? (inkl. badhus, ishallar etc.)	90,2	87	Nej	82,9
möjligheten för invånare att nyttja kommunens idrotts- och motionsanläggningar?	92,3	86	Ja	80,3
utbudet av belysta motionsspår i kommunen? (t.ex. för löpning och skidåkning)	91,7	86	Ja	72,0
utbudet av allmänna träningsplatser utomhus i kommunen? (t.ex. utegym)	70,7	70	Nej	67,7
utbudet av friluftsområden i kommunen?	94,4	93	Nej	86,5

Underhåll av den offentliga miljön

Hur tycker du följande saker fungerar i din kommun?

	Andel höga betyg Härnösand ▼	Andel höga betyg föregående år ▼	Statistiskt säkerställd förändring ▼	Andel höga betyg riket ▼
Skötsel av gator och vägar	67,1	58	Ja	65,8
Snöröjning av gator och vägar	52,9	49	Nej	62,4
Skötsel av gång- och cykelvägar	68,8	61	Ja	70,2
Snöröjning av gång- och cykelvägar	53,0	46	Ja	59,7
Skötsel av kommunens idrotts- och motionsanläggningar, inkl. badhus, ishallar etc.	92,0	86	Ja	79,6
Skötsel av allmänna platser, t.ex. parker, torg, lekplatser	93,7	86	Ja	80,7
Skötsel av naturområden i kommunen	91,8	89	Nej	83,8
Skötsel av badplatser i kommunen	88,9	85	Nej	76,8
Åtgärder mot skadegörelse eller annan förstörelse som uppkommer, t.ex. klotter övergivna fordon.	67,1	53	Ja	61,4
Skötsel av byggnader där kommunen har verksamhet, t.ex. skolor, äldreboende.	71,0	63	Ja	70,1

Trygghet i samhället

Hur trygg känner du dig utomhus i området där du bor...

	Andel höga betyg Härnösand ▼	Andel höga betyg föregående år ▼	Statistiskt säkerställd förändring ▼	Andel höga betyg riket ▼
när det är mörkt ute?	79,0	77	Nej	75,1
när det är ljust ute?	96,5	94	Ja	95,2

Hur orolig är du för att...

	Andel höga betyg Härnösand ▼	Andel höga betyg föregående år ▼	Statistiskt säkerställd förändring ▼	Andel höga betyg riket ▼
drabbas av inbrott i ditt hem?	82,1	77	Ja	76,1
utsätts för sexuella trakasserier eller liknande?	86,4	85	Nej	86,7
bli utsatt för våldsbrott eller hot om våld?	79,8	78	Nej	75,3
bli utsatt för hot och trakasserier på nätet?	88,0	93	Ja	88,3
bli utsatt för identitetsstöld?	73,3	70	Nej	65,8
det kommer ske en allvarlig samhällsstörning i kommunen? (t.ex. skogsbrand, översvämning)	88,4	81	Ja	81,0
det kommer ske en terrorhandling i kommunen?	87,0	80	Ja	79,9

Trygghet i samhället

Hur stort eller litet problem tycker du att följande saker är i kommunen där du bor?

	Andel höga betyg Härnösand ▼	Andel höga betyg föregående år ▼	Statistiskt säkerställd förändring ▼	Andel höga betyg riket ▼
Personer eller gäng som bråkar eller stör.	73,7	63	Ja	59,7
Personer som är påverkade av alkohol eller narkotika.	65,6	57	Ja	60,4
Narkotikahandel.	48,1	38	Ja	43,7
Våldsbrott.	70,9	57	Ja	58,1
Inbrott eller stölder.	63,9	54	Ja	52,2
Störande trafik med motorfordon.	74,0	62	Ja	66,4
Hot och trakasserier på nätet.	84,5	78	Ja	79,6
Bristande eller trasig utomhusbelysning.	80,2	77	Nej	79,8
Skadegörelse eller klotter.	82,7	74	Ja	69,0
Nedskräpning.	69,2	58	Ja	56,6

Hur tycker du...

räddningstjänsten fungerar i kommunen?	98,3	98	Nej	93,9
kommunen informerar vid samhällsstörningar? (t.ex. strömavbrott, extremt väder, översvämning, problem med dricksvatten och avlopp)	81,6	78	Nej	74,8
Vad tycker du om polisens närvaro i kommunen?	65,4	62	Nej	55,0

Klimat- och miljöarbete

Hur tycker du följande saker fungerar i din kommun?

	Andel höga betyg Härnösand ▼	Andel höga betyg föregående år ▼	Statistiskt säkerställd förändring ▼	Andel höga betyg riket ▼
Hämtningen av hushållsavfall.	96,7	96	Nej	93,1
Utbudet av platser för förpackningsåtervinning i närheten till där du bor.	90,7	88	Nej	82,1
Utbudet av återvinningscentraler i din kommun, där du kan lämna in farligt avfall, grovsopor och elektronik.	93,3	96	Ja	78,3
Möjligheten att kunna återvinna avfall utan att behöva transportera bort det med bil eller annat motordrivet fordon.	57,9	59	Nej	40,0
Kommunens arbete för att minska sin egen miljö- och klimatpåverkan i sina verksamheter.	86,7	81	Ja	62,6
Kommunens information om vad du kan göra för att minska din miljö- och klimatpåverkan.	74,5	68	Ja	51,5
Kommunens arbete för att säkerställa tillgången till dricksvatten.	93,7	92	Nej	87,5

Bemötande, information och inflytande

	Andel höga betyg Härnösand ▼	Andel höga betyg föregående år ▼	Statistiskt säkerställd förändring ▼	Andel höga betyg riket ▼
Vid den senaste kontakten med en tjänsteperson, hur blev du bemött?	88,7	78	Ja	83,8
Vid den senaste kontakten med en politiker, hur blev du bemött?	97,4	86,7
Hur tycker du att det fungerar att få svar på dina frågor om kommunen och dess verksamheter?	77,4	66	Ja	67,4
Vad tycker du om möjligheterna som kommunens invånare har att påverka inom de kommunala verksamheterna? (t.ex. genom brukarråd, föräldraråd)	50,4	46	Nej	40,5
Vad tycker du om möjligheterna som kommunens invånare har att påverka innehållet i politiska beslut?	45,4	29	Ja	27,6
Vad tycker du om möjligheterna som kommunens invånare har att delta aktivt i arbetet med utveckling av kommunen? (t.ex. medborgardialoger, samråd)	55,4	39	Ja	35,5
Hur tycker du att kommunen informerar vid större förändringar i kommunen? (t.ex. stadsplanering, byggnationer)	66,2	57	Ja	51,5

Jämlikhet och integration

Upplever du att din kommun arbetar aktivt för att ...

	Andel höga betyg Härnösand ▼	Andel höga betyg föregående år ▼	Statistiskt säkerställd förändring ▼	Andel höga betyg riket ▼
Förbättra integration och delaktighet av människor i samhället?	39,6	37	Nej	27,7
förbättra toleransen för människors olikheter? T.ex. utifrån ålder, kön eller könstillhörighet, sexualitet, religion, etnicitet eller funktionsnedsättning.	43,5	44	Nej	34,8
minska diskrimineringen i samhället?	39,0	40	Nej	31,8
Tycker du att du kan vara den du är och leva ditt liv som du vill i din kommun? T.ex. utifrån ålder, kön eller könstillhörighet, sexualitet, religion, etnicitet eller funktionsnedsättning.	88,9	88	Nej	86,6

Förtroende

Upplever du att ...

	Andel höga betyg Härnösand ▼	Andel höga betyg föregående år ▼	Statistiskt säkerställd förändring ▼	Andel höga betyg riket ▼
kommunens politiker arbetar för kommunens bästa?	50,7	44	Ja	46,2
kommunens politiker är ansvarstagande?	42,9	35	Ja	37,4
kommunens politiker är lyhörda till invånarnas tankar och idéer kring kommunen och dess verksamheter?	32,5	23	Ja	24,8
kommunens anställda arbetar för kommunens bästa?	58,2	50	Ja	55,4
politiska beslut som fattas i kommunen är genomtänkta och genomarbetade?	34,0	24	Ja	28,2
det finns en transparens i hur politiska beslut fattas i kommunen?	31,6	23	Ja	26,4
kommunens verksamheter är fria från korruption?	52,4	..*	..	48,9

Allmänt sett, hur stort förtroende har du för...

kommunens politiker?	47,3	38	Ja	42,4
politiker i riksdagen?	47,7	45	Nej	41,7
Allmänt sett, tycker du att man kan lita på människor?	63,3	64	Nej	62,6