

MOLOK DOMINO

PAKETLÖSNINGAR I SMALL, MEDIUM & LARGE



EN NATURLIG DEL AV VARDAGEN

VI SER MÖJLIGHETER OCH UNDER MARK

FLEXIBLA LOCK

Standardlock finns i flera olika storlekar anpassade för olika specifika avfallsfraktioner, exempelvis pappers- och plastförpackningar, glas, metall och organiskt avfall.



VÄLJ INKAST EFTER FRAKTION

Trumlock för en mer kontrollerad mängd avfall eller rektangulärt inkast för pappersförpackningar? Om du inte önskar ett traditionellt lock så finns flera alternativ för alla slags fraktioner!

KOMPLETTERA MED MARKSTÅENDE

Om det dyker upp behov av fler fraktioner, är det enkelt att bygga ihop nedgrävda Molok Domino med markstående MolokDomino Light -behållaren. En enkel lösning utan behov för ytterligare grävning.

Den snygga och användarvänliga Molok Domino är ett källsorteringssystem bestående av flexibla moduler. Enskilda behållare kan delas upp i två, tre eller till och med fem delar beroende på behållarens modell och storlek. Detta möjliggör en platseffektiv avfallsstation för alla avfallsfraktioner.



Molok Domino är rymlig och rymler motsvarande 8 stycken 660 L kärl


ETT PLATSEFFEKTIVT VAL

En nedgrävd Molok Domino-behållare är nedgrävd ca 60% under markytan. På 5 m³ rymler behållaren motsvarande ca åtta 660-liters avfallskärl. Att förvara avfallet under mark har fler fördelar, lukten reduceras tack vare att kylan i marken håller avfallet nedkyllt, desstom gör den naturliga tyngdkraften att avfallet packas maximalt kompakt nere i behållaren.



LÅS TILL DIN BEHÅLLARE

Lås kan användas för att reglera vem som får använda avfallsbehållaren. Inkastlocket kan låsas med antingen cylinderlås eller app i mobilen!



INKAST EFTER FRAKTION

Välj rektangulärt inkast för exempelvis pappersförpackningar eller trumma för att kontrollera mängden avfall som slängs i inkastet.

FÖR ALLA FRAKTIONER




För att förenkla sorteringen för de boende kan du komplettera med vårt smidiga sorteringsset. Då sker sorteringen i rätt fraktion redan hemma i köket!



1,6 x 6,4 m

LILLA INSTALLATIONSSKOLAN

Molok Domino finns både som markstående samt delvis nedgrävd men hur går en installation till? Här ser du de olika stegen för en nedgrävd station!



- 1** Det görs schaktning och grävning av gropen för samtliga betongkassuner. Kassunerna fixeras i sidled med varandra ca 1,6 meter under markytan.
- 2** Inramningen med hörnplåtar och lister monteras.
- 3** Lock och lyftsäckar lyfts i kassunerna. Skyltar på behållarna är färdigmonterat från fabriken.
- 4** Efter återfyllnad av grus runt kassuerna, görs asfaltering alternativt beläggning av stenplattor. Om locken ska förses med lås, installeras cylindrar innan behållaren tas i drift. Nu är din Molok Domino klar för att användas!

FRÅGOR & SVAR OM MOLOK DOMINO



BEHÖVS BYGGLOV?

Beroende på vilken kommun och tomt du har så finns det regler och standarder. Har du inte koll på vad som gäller? Lugn, vi har ett tillval som innebär att San Sac sköter hela den biten.

BEHÖVER KOMPOSITPANEL UNDERHÅLL?

Vi brukar rekommendera att man tvättar av panelen med vatten, exempelvis en högtryckstvätt eller borste. Panelen behöver dock aldrig målas eller oljas in och är på så vis underhållsfri till skillnad mot trä exempelvis.

VILKA STORLEKAR FINNS?

Våra Molok Domino standard-kassuner finns i 2 olika storlekar, 3 m³ och 5 m³. Kassunerna kan sedan inredas med behållare och säckar beroende på fraktionsindelning. Vissa alternativ lämpar sig bättre för vissa utvalda fraktioner, exempelvis en hårdbehållare till metallinsamling.

KAN JAG VÄLJA ANDRA KROKAR?

Självklart! Välj mellan kinshofer, 1-krok eller 2-krok beroende på vad som fungerar i din kommun.

HUR DJUPT BEHÖVER MAN GRÄVA?

Våra behållare grävs ner ca 60%, vilket motsvarar ungefär 1,6 meter under markytan.

HUR MÅNGA BEHÅLLARE BEHÖVER JAG?

I foldern ser du 3 exempel på paketalösningar anpassade efter antalet hushåll. Vi kan även hjälpa dig gärna att göra en offert utifrån det som passar just din volym och dina behov.

HUR LÄNGE HÅLLER BEHÅLLARNA?

För att förlänga livslängden på dina behållare är det viktigt med regelbunden service och tvätt. Om din panel eller skylt blir sliten kan man enkelt byta ut de så blir behållaren som ny.