



Skolnämnden

**Skolnämnden**

kallas härmed till sammanträde **2026-05-13 kl. 08:15 i Rådhuset - KS-salen.**

**Hålltider för sammanträdet**

08:15	Budgetuppföljning 2026 - <i>Jonas Albonius, Mattias Eknemar</i>
08:30	Indikatorer till verksamhetsplan 2027 - <i>Jonas Albonius, Anders Tomtlund</i>
08:45	Kompensation till fristående huvudmän - <i>Jonas Albonius, Anders Tomtlund</i>
09:00	Förvaltningschef informerar - <i>Jonas Albonius</i>
09:30	Ordförande informerar - <i>Nina Skyttberg</i>
09:50	Paus
10:00	Ärendegenomgång
10:05	Upprop
10:10	Beslutsmöte

**Föredragningslista**

Paragraf	Rubrik	Sida
39	Val av justerare	3
40	Fastställande av dagordning	3
41	Informationsärenden	4
42	Budgetuppföljning 2026	5
43	Grundläggande granskning skolnämnden	6
44	Indikatorer till verksamhetsplan 2027	7
45	Granskning av rekryteringsprocessen	8
46	Sökbart programutbud, Härnösands gymnasium & anpassad gymnasieskola läsår 2026-2027	9
47	Översyn av kommunens skolstruktur	10
48	Kompensation till fristående huvudmän	11
49	Uppdragsuppföljning	12
50	Nytt uppdrag: Sammanhållen och åldersanpassad struktur för samverkan mellan skola, arbetsliv och näringsliv	13
51	Anmälan av delegationsbeslut	14
52	Ärenden för kännedom	15

Ordförande  
Nina Skyttberg



**Skolförvaltningen**  
Mattias Eknemar  
mattias.eknemar@harnosand.se

Skolnämnden

## Budgetuppföljning mars 2026

### Förslag till beslut

Skolförvaltningen föreslår Skolnämnden  
att godkänna budgetuppföljningen för mars 2026.

### Beskrivning av ärendet

Skolnämnden har en nollbudget för helåret 2026. Ackumulerad budget för perioden jan-mar är +2,7 miljoner kronor. Resultatet för perioden jan-mar är +2,1 miljoner kronor vilket ger en negativ budgetavvikelse för perioden på -0,6 miljoner kronor. Årets första prognos tas fram i samband med fyramånadersbokslutet.

Skolnämndens utfall för investeringar är för perioden jan-mar är 0,4 miljoner kronor mot en årsbudget på 3,7 miljoner kronor. Prognosen för förvaltningens investeringar tas även den fram i samband med fyramånadersbokslutet.

### Socialt perspektiv

Ingen påverkan

### Ekologiskt perspektiv

Ingen påverkan

### Ekonomiskt och juridiskt perspektiv

Ingen påverkan

### Bilagor

Skolnämnden budgetuppföljning 202603.pdf

Jonas Albonius  
Förvaltningschef

Mattias Eknemar  
Controller



Härnösands  
kommun

Dnr: SKO2026-324



Skolnämnden

Budgetuppföljning mars 2026

2026-03-31

# Budgetuppföljning mars

Organisation: Skolnämnden

## Innehållsförteckning

<b>Budgetuppföljning mars .....</b>	<b>1</b>
<b>1 Sammanfattning .....</b>	<b>2</b>
<b>2 Ekonomisk redovisning.....</b>	<b>3</b>
<b>2.1 Nämndens resultat .....</b>	<b>3</b>
<b>2.2 Nämndens budgetavvikelse intäkter och kostnader .....</b>	<b>4</b>
<b>2.3 Nämndens budgetavvikelse per verksamhetsområde .....</b>	<b>6</b>
<b>2.4 Nämndens investeringar .....</b>	<b>7</b>
<b>2.5 Personalstatistik .....</b>	<b>8</b>

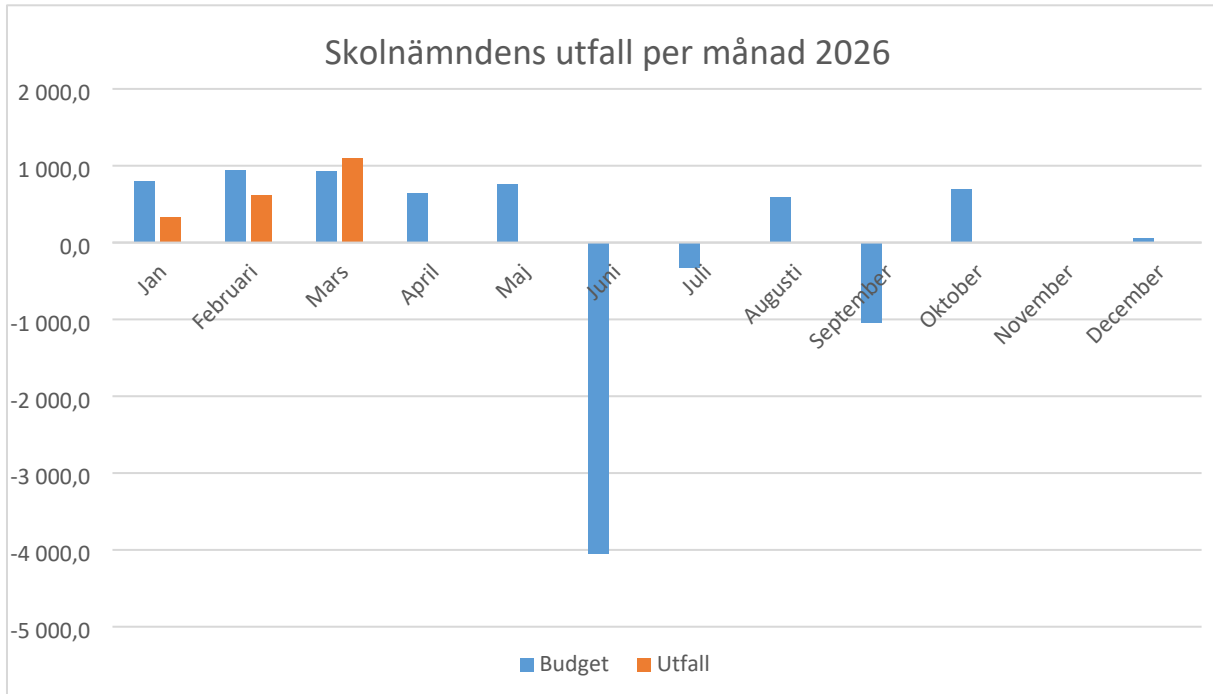
# 1 Sammanfattning

Skolnämnden har en nollbudget för helåret 2026. Ackumulerad budget för perioden jan-mar är +2,7 miljoner kronor. Resultatet för perioden jan-mar är +2,1 miljoner kronor vilket ger en negativ budgetavvikelse för perioden på -0,6 miljoner kronor. Årets första prognos tas fram i samband med fyramånadersbokslutet.

Skolnämndens utfall för investeringar är för perioden jan-mar är 0,4 miljoner kronor mot en årsbudget på 3,7 miljoner kronor. Prognosen för förvaltningens investeringar tas även den fram i samband med fyramånadersbokslutet.

## 2 Ekonomisk redovisning

### 2.1 Nämndens resultat



Stapeldiagrammet ovan visar utfallet för perioden mot budget för januari, februari och mars. Utfallet har varit lägre än budgeterat överskott för både januari och februari vilket har resulterat i negativa budgetavvikelser. Utfallet för mars var högre än budgeterat överskott vilket resulterade i en positiv budgetavvikelse för mars månad. En analys av resultatet per kostnadslag följer nedan.

## 2.2 Nämndens budgetavvikelse intäkter och kostnader

2026 (tkr)	Utfall	Budget	Budget-avvikelse
	Jan-Mar	Jan-Mar	Jan-Mar
<b>RESULTATET AVVIKER</b>	<b>2 044,4</b>	<b>2 680,5</b>	<b>-636,1</b>
<b>-varav:</b>			
<b>INTÄKTER</b>	<b>284 367,1</b>	<b>283 830,4</b>	<b>536,7</b>
varav Försäljningsintäkter	305,9	241,9	64,0
varav Taxor o avgifter	4 197,9	3 876,3	321,6
varav Hyror o arrenden	797,4	708,7	88,7
varav Bidrag o kostn.ersättn.	20 843,5	22 413,5	<b>-1 570,0</b>
varav Förs vht o konsulttjänst	7 797,5	7 095,5	702,0
varav Interna intäkter	250 424,9	249 494,5	930,4
<b>KOSTNADER/UTGIFTER</b>	<b>-282 322,7</b>	<b>-281 149,9</b>	<b>-1 172,8</b>
varav Kostnader o utgifter	-32 181,4	-31 420,5	-760,9
varav Kostnader för arbetskraft	-123 421,8	-122 435,4	-986,4
varav Lokaler, inköp, övriga kost	-35 291,7	-35 682,1	390,4
varav Tjänster, resa, avg, övriga	-6 195,5	-5 566,0	-629,5
varav Övr intäkter o kostnader	-85 232,3	-86 045,9	813,6

Tabellen ovan visar skolnämndens utfall, budget och budgetavvikelse för intäkter och kostnader i tusentals kronor.

Försäljningsintäkter avser intäkter från företag och privatpersoner främst kopplat till yrkesförberedande program och särskilt restaurangskolan. Intäkterna har varit något högre för perioden jämfört med budget med en positiv budgetavvikelse på 0,1 miljoner kronor.

Taxor och avgifter är intäkter kopplat till barnomsorgsavgifter som har varit högre för perioden jämfört med budget med en positiv budgetavvikelse med 0,3 miljoner kronor.

Hyror och arrenden avser intäkter främst kopplat till uthyrda studentlägenheter. För perioden är utfallet något högre jämfört med budget med en positiv budgetavvikelse på 0,1 miljoner kronor.

Bidrag och kostnadsersättningar består främst av riktade bidrag från skolverket och migrationsverket. Erhållna bidrag från skolverket har varit 1,6 miljoner kronor lägre för perioden jämfört med budget vilket bidrar till underskottet. Här ligger även kostnadsersättningen kopplat till momsåtersökningen för myndighetsutövning som har varit högre jämfört med budget. Denna post väger upp underskottet något.

Försäljningsverksamhet avser intäkter för sålda gymnasieplatser till externa. För perioden har försäljningsintäkterna varit högre än budget vilket visar på ett överskott för perioden på 0,7 miljoner kronor.

Interna intäkter avser främst intäkter ute på enheterna som erhålls genom resursfördelningen och övrig skolpeng. Överskottet för perioden består främst av det extraordinära stödet som delas ut till enheterna. Resursfördelningen visar ett negativt utfall för perioden på 0,8 miljoner kronor på grund av ett lägre elevantal jämfört med budget.

Sammanfattningsvis så ligger intäkterna för perioden 0,5 miljoner kronor högre jämfört med budgeterad nivå. De lägre bidragsintäkterna för perioden vägs upp av det kommuninterna extraordinära stödet som delas ut till förskolorna under vårterminen 2026. Förskolan har valt att använda det extraordinära stödet på ett annat sätt jämfört med budget, stödet ligger i själva verket budgeterat under personalkostnader. Detta resulterar i en avvikelse på lämnade bidrag samt på övriga intäkter på enheterna.

Kostnader och utgifter består av lämnade bidrag och köp av verksamhet. För perioden är underskottet 0,8 miljoner kronor, främst kopplat till det extraordinära stödet som delas ut till förskolorna som tidigare beskrivet.

Kostnaderna för arbetskraft har varit 1,0 miljoner kronor högre för perioden jämfört med budget. Det är främst personalkostnader inom förskolan som visar en negativ budgetavvikelse.

Kostnaderna för lokaler, inköp och övriga kostnader har under årets tre första månader varit 0,4 miljoner kronor lägre jämfört med budget, främst kopplat till något lägre kostnader för inköp av förbrukningsinventarier och material jämfört med budget.

Tjänster, resa och övriga avgifter visar ett budgetunderskott för perioden på -0,6 miljoner kronor främst kopplat till höga kostnader för administrativa tjänster i början av året. Kostnaderna visar dock en nedåtgående trend.

Övriga intäkter och kostnader är främst kopplat till den interna resursfördelningen och visar för perioden ett överskott på 0,8 miljoner kronor. Överskottet förklaras av att utdelad elevpeng till enheterna under årets första månader har varit lägre jämfört med budget vilket beror på ett lägre elevantal än budgeterat.

Sammanfattningsvis så visar de sammanställda kostnaderna för perioden ett budgetunderskott med 1,2 miljoner kronor.

## 2.3 Nämndens budgetavvikelse per verksamhetsområde

2026	Utfall	Budget	Budgetavvikelse
	Jan-Mar	Jan-Mar	Jan-Mar
<b>RESULTATET AVVIKER</b>	2 044,4	2 680,5	-636,1
<b>-varav:</b>			
Skolnämnd	2 126,3	-1 316,3	3 442,6
Förvaltningsledning	1 868,8	505,4	1 363,4
Förskola	-1 771,1	1 145,2	-2 916,3
Grundskola	298,5	1 181,1	-882,6
Övrig grundskoleverksamhet	557,1	604,5	-47,4
Gymnasieskola	-686,6	494,3	-1 180,9
Övrig gymnasieverksamhet	-149,3	66,3	-215,6
Kommunal vuxenutbildning	-199,3	0,0	-199,3

Tabellen ovan visar skolnämndens utfall, budget och budgetavvikelse per verksamhetsområde i tusentals kronor.

Verksamhetsområdet skolnämnd består av förvaltningsövergripande verksamheter vars intäkter och kostnader är övergripande för hela förvaltningen. Det stora överskottet för perioden beror främst av lägre personalkostnader jämfört med budget samt en lägre nivå av utdelad elevpeng till enheterna jämfört med budget. Ett överskott i intäkter syns också kopplat till skolpengspåsen i form av högre fakturering till externa för perioden samt högre intäkter kopplat till barnomsorgsavgifter. Kostnaderna för köp av plats mot skolpengspåsen har istället varit lägre för perioden jämfört med budget vilket bidrar till överskottet.

Förvaltningsledning innehåller verksamheter kopplade till förvaltningsövergripande ledningsfunktioner. Även budget för lokaler och statsbidrag ligger här. För perioden är det främst lokalkostnader som visar ett budgetöverskott och som bidrar till det positiva resultatet.

Det är främst inom förskoleverksamheten som ett större underskott mot budget har uppstått under perioden, som tidigare nämnt främst kopplat till högre personalkostnader. Underskottet vägs upp något av det extraordinära stödet som fördelas ut till förskolor. Grundskolan visar även de ett negativt budgetunderskott med 0,9 miljoner kronor för perioden där främst lägre bidragsintäkter påverkar negativt. Gymnasieskolan visar även de ett budgetunderskott där högre personalkostnader och lägre bidragsintäkter jämfört med budget påverkar negativt.

## 2.4 Nämndens investeringar

<b>Skolnämnden</b>			
<b>2026</b>	<b>Utfall</b>	<b>Årsbudget</b>	<b>Årsprognos</b>
	<b>Jan-Mar</b>	<b>2026</b>	<b>Jan-Mar</b>
<i>Kommunal vuxenutbildning</i>	0,0	0,0	
<i>Förskola</i>	269,2	745,0	
<i>Grundskola</i>	145,9	2 240,0	
<i>Gymnasieskola</i>	0,0	745,0	
<b>Investeringar totalt</b>	<b>415,1</b>	<b>3 730,0</b>	<b>0,0</b>

Tabellen ovan visar skolnämndens utfall och årsbudget för investeringar i miljoner kronor samt årsprognos om upprättad.

Årets investeringsbudget är 3,7 miljoner kronor och utfallet för perioden är 0,4 miljoner kronor.

<b>Projektnummer och projektnamn</b>	<b>Utfall jan - mar 2026 (tkr)</b>	<b>Projektbudget enligt ansökan (tkr)</b>	<b>Total projektutgift (tkr)</b>	<b>Återstående projektbudget (tkr)</b>
1608 - Brandlarm Gånsviks försko	201	218	201	17
2633 - Invent.Tullp. fsk 2025–26	68,2	200	68,2	131,8
1619 – Minibuss VW	145,9	145,9	145,9	0

Tre investeringsprojekt har haft utgifter under perioden och två är kopplade till förskoleverksamheten. Dels investeringsprojektet avseende brandskydd på Gånsviks förskola med en period- samt totalutgift på 201 tkr samt inventarieinköp på tullportens förskola med en period- samt totalutgift på 68,2 tkr. Grundskolan har investerat i en minibuss som löstes när leasingkontraktet gick ut.

## 2.5 Personalstatistik

<b>Visstidsanställda timavlönade feb 2026</b>	<b>Antal anställda</b>	<b>Antal anställningar</b>	<b>Antal årsarbetare enl. ÖK</b>	<b>Antal årsarbetare</b>
Skolförvaltning	326	355	0,00	59,33
Skolnämnd	4	4	0,00	0,33
Förvaltningsledning	5	5	0,00	0,33
Förskola	137	137	0,00	20,97
Grundskola	149	160	0,00	27,81
Övrig grundskoleverksamhet	22	22	0,00	8,85
Gymnasieskola	20	20	0,00	1,04
Övrig gymnasieverksamhet	2	2	0,00	
Kulturskola	4	4	0,00	
Kommunal vuxenutbildning	1	1	0,00	

Tabellen ovan visar information om antal visstidsanställda timavlönade omräknat till antal årsarbetare.

I sin granskning av rekryteringsprocessen rekommenderade revisionen kommunstyrelsen och nämnderna att i uppföljning av arbetade timmar omräknat till årsarbetare även inkludera intermittert anställda (timvikarier). I skolnämndens månadsrapport kommer därför denna information att läggas till under frånan och med mars. I tabellen ovan ser vi information om antalet anställda visstidsanställda samt omräknat till antal årsarbetare för februari månad. Av lönetekniska skäl är föregående månad den senast säkerställda siffran när man räknar om personalkostnader till årsarbetare för visstidsanställda timavlönade. Tabellen visar att antal visstidsanställda timavlönade som erhöll ersättning under februari månad motsvarar 59,33 årsarbetare. Majoriteten av dessa ligger under förskole- och grundskoleverksamheterna.

## Härnösands kommuns revisorer

*Till*  
Skolnämnden

*För kännedom:*  
Kommunfullmäktige  
Kommunstyrelsen

2026-04-09

### **Revisionsrapport ”Grundläggande granskning - skolnämnden”**

Azets Revision & Rådgivning har på uppdrag av kommunens revisorer genomfört en grundläggande granskning för att bedöma om skolnämnden har skapat förutsättningar för tillräcklig styrning, uppföljning och kontroll av verksamheten.

Revisionen önskar att skolnämnden lämnar synpunkter på de slutsatser som finns redovisade i rapporten senast den 14 augusti 2026. Av svaret bör det framgå vilka eventuella åtgärder som ska vidtas och när de beräknas vara genomförda.

Svaret skickas till Lena Medin, Azets Revision & Rådgivning (mailadress [lana.medin@azets.se](mailto:lana.medin@azets.se)) för vidarebefordran till revisorerna.

För Härnösands kommuns revisorer

Maria Öberg  
*Ordförande*

Lillemor Andersson  
*1:e vice ordförande*

Samuel Möller  
*2:e vice ordförande*

A decorative graphic on the left side of the page consists of a large blue triangle pointing right, followed by a series of smaller triangles in shades of grey, green, and blue, creating a sense of movement and depth.

# Grundläggande granskning 2025 skolnämnden

**Rapport**

Härnösands kommun

2026-04-09

Antal sidor: 16

# 1 INNEHÅLLSFÖRTECKNING

---

<b>1</b>	<b>Sammanfattning</b>	<b>3</b>
<b>2</b>	<b>Bakgrund</b>	<b>6</b>
<b>3</b>	<b>Syfte, revisionsfrågor och avgränsning</b>	<b>6</b>
3.1	<i>Avgränsning och ansvarig nämnd</i>	7
<b>4</b>	<b>Revisionskriterier</b>	<b>7</b>
<b>5</b>	<b>Metod</b>	<b>8</b>
<b>6</b>	<b>Resultat av granskningen</b>	<b>9</b>
6.1	<i>Styrande förutsättningar</i>	9
6.2	<i>Verksamhetsstyrning och uppföljning</i>	10
6.2.1	Uppföljning	11
6.2.2	Bedömning	12
6.3	<i>Ekonomistyrning och uppföljning</i>	12
6.3.1	Uppföljning	13
6.3.2	Bedömning	13
6.4	<i>Intern kontroll</i>	14
6.4.1	Uppföljning	14
6.4.2	Bedömning	15
<b>7</b>	<b>Samlad bedömning och rekommendationer</b>	<b>16</b>

# 1 SAMMANFATTNING

---

Azets Revision & Rådgivning har av Härnösands kommuns revisorer fått i uppdrag att genomföra en grundläggande granskning av verksamhetsår 2025.

Syftet med granskningen har varit att bedöma om styrelse och nämnder har en tillräcklig struktur för styrning, uppföljning och kontroll av verksamheten.


**Vår samlade bedömning utifrån granskningens syfte är att skolnämnden i allt väsentligt har en tillräcklig struktur för styrning, uppföljning och kontroll av verksamheten.**

Vår bedömning grundar sig på att nämnden har följt upp arbetet med mål och uppdrag under året, men att samtliga mål och nyckelaktiviteter inte har uppnåtts vid helår. Nämnden har inte heller vidtagit några särskilda åtgärder för att stärka måluppfyllelsen.

Den ekonomiska uppföljningen har genomförts löpande och visar positiva budgetavvikelser samt ett överskott vid årets slut.

Nämnden har antagit en internkontrollplan och följt upp denna, men uppföljning sker endast vid delår 2 och helår. Vidare konstaterar vi att flera av de risker med högst riskvärde inte omfattas av internkontrollplanen, vilket innebär att planen inte fullt ut följer risk- och väsentlighetsanalysen.

I det följande redovisas våra samlade bedömningar av respektive revisionsfråga.

<div style="display: flex; justify-content: space-around; align-items: center;"> <span>Nej</span> <span>Endast delvis</span> <span>I allt väsentligt</span> <span>Ja</span> </div> 	
Revisionsfråga	Bedömning
Har nämnden fastställt mål i enlighet med fullmäktiges mål?	Ja
Har nämnden fastställt inriktning, strategi eller aktiviteter för att uppnå målen?	Ja
Finns fastställda nyckeltal, indikatorer eller kvantitativa mått för att följa upp måluppfyllelse?	Ja
Följer nämnden upp verksamhetens måluppfyllelse under året?	Ja
Vidtar nämnden åtgärder vid eventuella avvikelser som uppmärksammas avseende måluppföljning under året?	Nej
Har nämnden säkerställt att verksamheten bedrivs på ett ekonomiskt tillfredställande sätt?	Ja
Följer nämnden upp verksamhetens ekonomiska resultat under året?	Ja
Bedriver nämnden verksamheten inom sina ekonomiska budgetramar?	Ja
Vidtar nämnden åtgärder vid eventuella avvikelser som uppmärksammas avseende ekonomiska resultat under året?	Ej tillämplig
Följer nämnden upp verksamhetens interna kontroll under året?	I allt väsentligt
Har nämnden genomfört en risk- och väsentlighetsanalys?	Ja
Har nämnden fastställt en plan för intern kontroll i enlighet med risk- och väsentlighetsanalys?	Nej
Följer nämnden upp internkontrollplanen under året?	Ja
Vidtar nämnden åtgärder vid eventuella avvikelser som uppmärksammas avseende kontrollerna i internkontrollplanen under året? Har handlingsplan avseende åtgärder upprättats och följs handlingsplanen upp?	Ja/Endast delvis

*För närmare beskrivning av bakgrunden till våra bedömningar hänvisar vi till respektive avsnitt i revisionsrapporten.*

Utifrån våra iakttagelser och bedömningar rekommenderar vi skolnämnden att:

- Säkerställa att verksamhetsmål uppnås.
- Säkerställa att de riskerna med högst riskvärde omfattas av internkontrollplanen.

Vi vill även särskilt uppmärksamma att från och med 1 juli 2025 ska nämnden se till att den interna kontrollen är tillräcklig för att förbygga fel och oegentligheter i verksamheten, se 6 kap 6 § KL.

## 2 BAKGRUND

---

Azets Revision & Rådgivning har av Härnösands kommuns revisorer fått i uppdrag att genomföra en grundläggande granskning av verksamhetsår 2025.

Revisorerna är kommunfullmäktiges organ för kontroll och ansvarsprövning av styrelser och nämnder. Revisionens arbete ska även ses som ett stöd till nämnderna och styrelsen.

Kommunallagen (2017:725) 12 kap, 1 §, ger uttryck för att revisorerna årligen ska granska all verksamhet som bedrivs inom nämndernas verksamhetsområde. Verksamhetsområdena ska granskas i den omfattning som följer av God revisionsred.

Revisorerna har till uppgift att pröva om:

- Verksamheten sköts på ett ändamålsenligt, och från ekonomisk synpunkt, tillfredställande sätt
- Räkenskaperna är rättvisande
- Den interna kontrollen är tillräcklig

Revisorernas årliga granskning består av tre delar; grundläggande granskning, fördjupad granskning samt granskning av delårs- och helårsbokslut.

Den grundläggande granskningen omfattar en översiktlig granskning av måluppfyllelse, styrning och intern kontroll. Granskningen baseras generellt sett på revisorernas riskanalys och omfattar samtliga nämnder och styrelser, och ger även underlag till uppdatering av riskanalysen under året. Enligt God revisionsred ska den grundläggande granskningen utgöra ett så pass omfattande underlag att den ger grund till bedömningar som revisorerna avlämnar i sin årliga revisionsberättelse.

Revisorerna genomför fördjupade granskningar som ett komplement till den grundläggande granskningen.

## 3 SYFTE, REVISIONSFRÅGOR OCH AVGRÄNSNING

---

Granskningens översiktliga syfte var att bedöma om styrelse och nämnder har en tillräcklig struktur för styrning, uppföljning och kontroll av verksamheten.

De bedömningar som avlämnas ska utgöra en grund för säkerställande att styrelse och nämnder lever upp till de mål och beslut som fullmäktige fastställt.

Granskningen avser besvara följande revisionsfrågor:

### **Verksamhetsstyrning och uppföljning**

- Har nämnden fastställt mål i enlighet med fullmäktiges mål?
- Har nämnden fastställt inriktning, strategi eller aktiviteter för att uppnå målen?
- Finns fastställda nyckeltal, indikatorer eller kvantitativa mått för att följa upp måluppfyllelse?
- Följer nämnden upp verksamhetens måluppfyllelse under året?
- Vidtar nämnden åtgärder vid eventuella avvikelser som uppmärksammas avseende måluppföljning under året?

### **Ekonomistyrning och uppföljning**

- Har nämnden säkerställt att verksamheten bedrivs på ett ekonomiskt tillfredställande sätt?
- Följer nämnden upp verksamhetens ekonomiska resultat under året?
- Bedriver nämnden verksamheten inom sina ekonomiska budgetramar?
- Vidtar nämnden åtgärder vid eventuella avvikelser som uppmärksammas avseende ekonomiska resultat under året?

### **Intern kontroll**

- Har nämnden genomfört en risk- och väsentlighetsanalys?
- Har nämnden fastställt en plan för intern kontroll i enlighet med risk- och väsentlighetsanalys?
- Följer nämnden upp internkontrollplanen under året?
- Vidtar nämnden åtgärder vid eventuella avvikelser som uppmärksammas avseende kontrollerna i internkontrollplanen under året? Har handlingsplan avseende åtgärder upprättats och följs handlingsplanen upp?

## **3.1 AVGRÄNSNING OCH ANSVARIG NÄMND**

Granskningen avser skolnämnden.

## **4 REVISIONSKRITERIER**

---

I granskningen har revisionskriterierna utgjorts av:

- Kommunallagen 6 kap § 6
- Kommunfullmäktiges givna beslut och uppdrag till styrelse/ nämnder
- Styrelse och nämnders reglementen
- Reglemente för intern kontroll

## 5 METOD

---

Granskningen har genomförts genom dokumentstudier. Revisorerna har även under året haft dialog med presidiet.

De bedömningar som avlämnas i granskningen har utgått ifrån följande bedömningsnivåer.



Rapporten har skickats för faktakontroll till förvaltningschef samt nämndens ordförande.

## 6 RESULTAT AV GRANSKNINGEN

---

### 6.1 STYRANDE FÖRUTSÄTTNINGAR

Enligt gemensamt reglemente för kommunstyrelsen och nämnder<sup>1</sup> ska nämnden inom sitt område se till att verksamheten bedrivs i enlighet med de mål och riktlinjer som kommunfullmäktige har bestämt, samt de föreskrifter som gäller för verksamheten. Nämnden ska också se till att internkontrollen är tillräcklig samt att verksamheten bedrivs på ett i övrigt tillfredställande sätt.

Det framgår av kommunens årsplan 2025<sup>2</sup> att kommunen har sex lokala inriktningar som utgår från de globala målen i Agenda 2030:

1. Plats för alla
2. Plats för tillväxt
3. Modig miljökommun
4. Likvärdig utbildning
5. Jämställd och jämlik välfärd
6. Attraktiv arbetsgivare

Inriktningarna ska leda kommunen i planering och beslutsfattande. Utifrån innehållet i inriktningarna ska kommunens nämnder och bolag utarbeta mål för den egna verksamheten. Utöver inriktningarna och nämndernas utarbetade mål kan de även tilldelas specifika prioriterade uppdrag/mål från kommunfullmäktige.

Av årsplan 2025<sup>3</sup> har kommunfullmäktige fastställt ett antal mål utifrån de lokala inriktningarna. Skolnämnden har blivit tilldelad följande mål:

**Likvärdig utbildning:** *En utbildning som präglas av trygghet och en undervisning som präglas av studiero/omsorg*

**Likvärdig utbildning:** *En utbildning av hög kvalitet som ger varje barn och elev goda möjligheter till utveckling och lärande.*

**Jämställdhet och jämlik välfärd:** *I Härnösand har kvinnor och män, flickor och pojkar, samma makt att forma samhället och sina egna liv.*

**Attraktiv arbetsgivare:** *Medarbetare, såväl kvinnor som män, har ett hållbart och utvecklande arbetsliv med en välfungerande fysisk, organisatorisk och social arbetsmiljö, och god kompetens för sitt uppdrag.*

---

<sup>1</sup> Kommunfullmäktige 2025-05-26 § 76

<sup>2</sup> Kommunfullmäktige 2024-11-25 § 144

<sup>3</sup> Kommunfullmäktige 2024-11-25 § 144

Till respektive mål finns det utsedda indikatorer för måluppfyllelse.

Vidare framgår att kommunfullmäktige även har tilldelat särskilda uppdrag och prioriteringar. Fullmäktige har tilldelat kommunstyrelsen och nämnderna följande gemensamma uppdrag:

- Gemensamt verka för målsättningen att bli Sveriges bästa offentliga arbetsgivare.
- Tillsammans stärka arbetet med att erbjuda företagen högklassig företagservice och ytterligare förbättra företagsklimatet i Härnösands kommun.
- Tillsammans säkerställa de statsbidrag och övriga intäkter kommunen har rätt till.
- Genom strategisk samverkan förbättra förutsättningarna för att nå de antagna målen i kommunens tillväxtstrategi, samt för att bemöta behoven utifrån de etableringar som sker och väntas ske i närområdet
- Tillsammans med andra aktörer stärka arbetet med suicidprevention och tillhandahålla samordnade insatser för individer som befinner sig i suicidal kris.
- I samverkan med andra aktörer skapa förutsättningar för ett strukturerat samarbete med andra aktörer i syfte att identifiera och stödja barn och unga i riskzonen för att hamna i kriminalitet

Vidare har skolnämnden fått ett särskilt uppdrag:

- Anpassa verksamheten utifrån antalet barn och elever genom effektiv resursanvändning och ökad samverkan mellan skolor.

## 6.2 VERKSAMHETSSTYRNING OCH UPPFÖLJNING

I verksamhetsplan 2025<sup>4</sup> framgår att verksamheten ska följas upp i fyramånadersrapporten, delårsrapporten samt verksamhetsberättelsen. Vidare i verksamhetsplanen framgår nämndens nyckelaktiviteter för att uppnå de, av fullmäktige, tilldelade målen.

För att uppnå nämndens särskilda uppdrag samt de kommunövergripande uppdragen genom bland annat utföra och utvärdera tidigare genomförda utredningar, pilotarbeten inom förskolan, bevaka, ansöka och återrapportera de bidrag som är möjliga att ta del av, samtliga medarbetare får ta del av utbildningen "Våga fråga" och att nämnden ska vara en aktiv del av kommunens brottsförebyggande arbete och agera mot nolltolerans mot olika brott och trakasserier genom en tydlig ställning mot ej önskvärda och kriminella beteenden.

För att uppnå en Likvärdig utbildning ska nämnden arbeta med utifrån de två målen:

Det första målet, *En utbildning som präglas av trygghet och en undervisning som präglas av studiero/omsorg*, är två nyckelaktiviteter fastställda: *Hälsofrämjande arbete barn/elever* och *Nyanländas Lärande- Trygghet och studiero/omsorg*. Vidare är 15 olika indikatorer fastställda.

---

<sup>4</sup> Skolnämnden 2025-02-06 § 4

*Till det andra målet, En utbildning av hög kvalitet som ger varje barn och elev goda möjligheter till utveckling och lärande, är tre nyckelaktiviteter fastställda: Matematik, nyanländas lärandekvalitet, utveckling & lärande och digitalisering. Vidare är 14 indikatorer fastställda.*

För att uppnå Jämställd och jämlik välfärd ska nämnden arbeta med målet: *I Härnösand har kvinnor och män, flickor och pojkar, samma makt att forma samhället och sina egna liv. Till målet är en nyckelaktivitet fastställt, Öka kunskap om jämställdhet för att åtgärda könsstereotypa mönster i verksamheterna samt två indikatorer.*

Målet med bäring på attraktiv arbetsgivare ska uppnås genom de tre nyckelaktiviteterna: *hälsofrämjande arbete för personal, kompetensförsörjning samt arbetsmiljöarbete. Vidare är sex indikatorer fastställda till målet.*

Av verksamhetsplanen framgår hur nämnden ska arbeta med det särskilda uppdraget samt de kommunövergripande uppdragen nämnden blivit tilldelad av fullmäktige genom årsplanen 2025:

- Utredningar har genomförts under 2024 som under 2025 ska vara grund för skolnämndens fortsatta riktning för kommunens utbildningsverksamhet.
- Ett pilotarbete inom förskolans verksamhetsområde har genomförts under 2024 i syfte att hitta friskfaktorer och minska sjukskrivningar. Under 2025 planeras för ett fortsatt arbete med denna modell i organisationen
- En handläggare ansvarar för att bevaka, ansöka och återrapportera de bidrag från framför allt Skolverket, SPSM<sup>5</sup> och Migrationsverket som är möjliga att kunna ta del av
- Alla medarbetare kommer att få ta del av utbildningen "Våga fråga". En del enheter har redan genomfört utbildningen och på andra enheter pågår/påbörjas arbetet under 2025. Inom verksamheten genomförs olika insatser inom området, ex YAM för alla elever i åk 8.
- Skolförvaltningen är en aktiv del av kommunens brottsförebyggande arbete och agerar med nolltolerans mot olika brott och trakasserier. Genom att tydligt ta ställning motverkas ej önskvärda och kriminella beteenden

### 6.2.1 Uppföljning

Av fyramånadersrapporten<sup>6</sup> framgår uppföljning av samtliga mål. Därtill framgår av rapporten att samtliga nyckelaktiviteter har initierats på huvudmannanivå men inte ännu är färdigställda.

Av nämndens delårsrapport<sup>7</sup> lyfts att efter arbetslivsnämndens upphörande (i juli 2025) förflyttades vuxenutbildningsnämndens verksamhet till skolnämndens ansvar. Detta innebar även att ett antal mål och nyckelaktiviteter förflyttades över till skolnämndens ansvar. I delårsrapporten redogör nämnden för dels sina egna mål, dels för de mål som förflyttats

---

<sup>5</sup> Specialpedagogiska skolmyndigheten

<sup>6</sup> Skolnämnden 2025-06-04 § 56

<sup>7</sup> Skolnämnden 2025-10-02 § 93

från arbetslivsnämnden. Av redogörelsen framgår vilka aktiviteter som genomförts inom ramen för respektive mål. Åtgärder som nämns är bland annat en förstärkt uppföljning av arbetsmarknadsåtgärder samt nya rutiner för avbrottsförebyggande arbete inom vuxenutbildningen. Vidare bedömer nämnden att det kommer ske en förflyttning mot samtliga mål vid helår som är i eftersträvd riktning.

Av nämndens verksamhetsberättelse 2025<sup>8</sup> framgår att nämnden bedömer att förflyttning mot målet har skett i önskvärd riktning, men att måluppfyllelsen ännu inte är tillfredsställande vid årets slut avseende samtliga mål. Vidare följs nyckelaktiviteterna upp med status.

Skolnämnden följer i verksamhetsberättelsen upp de uppdrag som tilldelats dem från kommunfullmäktige.

### 6.2.2 Bedömning

Vår bedömning är att nämnden **har** fastställt mål i enlighet med fullmäktiges mål. Därtill bedömer vi att nämnden **fastställt** inriktning, strategi eller aktiviteter för att uppnå målen.

Vår bedömning är att det **i allt väsentligt** finns fastställda nyckeltal, indikatorer eller kvantitativa mått för att följa upp måluppfyllelsen.

Vår bedömning är att nämnden **följt upp** verksamhetens måluppfyllelse under året.

Vår bedömning är att nämnden **inte** vidtagit åtgärder vid eventuella avvikelser som uppmärksammats avseende måluppföljning under året.

Vår bedömning baseras på att nämnden har följt upp arbetet för att uppnå mål och uppdrag under året. Vid uppföljningarna har nämnden även bedömt måluppfyllelse per helår. Vid helår har inte nämnden uppfyllt samtliga mål eller genomfört samtliga nyckelaktiviteter. Vidare baseras bedömning på att nämnden inte har vidtagit några särskilda åtgärder för att främja måluppfyllelsen under året.

### 6.3 EKONOMISTYRNING OCH UPPFÖLJNING

Av årsplan 2025 framgår att kommunfullmäktige har tilldelat skolnämnden en driftbudget för 2025 som uppgår till 645,4 mnkr.

I verksamhetsplan 2025 framförs det att verksamhetens nettokostnad förväntas överstiga det tilldelade skattemedelsutrymmet.

### 6.3.1 Uppföljning

Nämnden har följt upp ekonomin genom bland annat månadsrapporter per februari<sup>9</sup>, mars<sup>10</sup> och juli<sup>11</sup>.

Av nämndens fyramånadersrapport<sup>12</sup> per april framgår det hur utfallet för perioden visar på ett överskott för perioden januari till april på 5,8 mnkr. Vidare prognostiserar nämnden ett överskott på 1,2 mnkr i slutet av 2025.

Av nämndens ekonomiska uppföljning<sup>13</sup> per juli framgår det hur nämnden redovisar ett överskott om +6,2 mnkr. Nämnden förklarar hur personalkostnaderna ser bättre ut, lokalkostnaderna uppgår till +2,6 mnkr samt de övriga kostnaderna uppgår till +2,3 mnkr

Nämnden redovisar i delårsrapporten ett överskott på 4 mnkr för perioden januari till augusti i förhållande till budget. Vidare prognostiserar nämnden ett överskott på 4 mnkr i slutet av 2025. De åtgärder nämnden har vidtagit förväntas få större effekt än vad som tidigare har prognostiserats.

Av nämndens verksamhetsberättelse framgår att nämnden redovisar ett överskott på 3,3 mnkr varav 0,3 mnkr avser ursprungliga skolnämnden och 3,0 mnkr avser de delar som övertagits från arbetslivsförvaltningen under året. Det är en avvikelse på -1,8 mnkr mot prognosen i delårsrapporten.

### 6.3.2 Bedömning

Vår bedömning är att nämnden **bedrivit** verksamheten på ett ekonomiskt tillfredsställande sätt.

Vår bedömning är att nämnden **följt upp** verksamhetens ekonomiska resultat under året samt **bedrivit** verksamheten inom sina ekonomiska budgetramar.

Vi kan inte bedöma om nämnden vidtagit åtgärder vid eventuella avvikelser som uppmärksammats avseende ekonomiska resultat då sådana inte uppmärksammats för året.

Vår bedömning baseras på att nämnden under året följt upp verksamhetens ekonomiska resultat under året, och löpande redovisat positiva budgetavvikelser och prognostiserat ett överskott jämfört med budget.

<sup>9</sup> Skolnämnden 2025-03-10 § 18

<sup>10</sup> Skolnämnden 2025-05-09 § 42

<sup>11</sup> Skolnämnden 2025-09-04 § 73

<sup>12</sup> Skolnämnden 2025-06-04 § 56

<sup>13</sup> Skolnämnden 2025-09-04 § 73

## 6.4 INTERN KONTROLL

Nämndens plan för intern kontroll 2025<sup>14</sup> har föregåtts av en risk- och väsentlighetsanalys innehållande ett flertal identifierade risker. Vi noterar att inga av riskerna som har bedömts avser risk för oegentligheter.

Nämnden har inkluderat tre risker med tillhörande kontrollmoment i sin plan för intern kontroll 2025:

- *Risk att resultatet av kränkingsanmälningar inte följs upp:* Synliggöra processen för kränkingsanmälningar, inklusive det uppföljande arbete i de fallen anmälan resulterat i att åtgärder skall vidtas.
- *Risk att screeningsresultatet inom matematik och svenska inte följs upp:* Följa upp hur screeningsresultat hanteras och arbetas vidare med, utifrån de analysmöten som skall genomföras på enheterna.
- *Risk att budgetprocess ger sämre förutsättningar att nå arbetsmiljömålen:* Undersöka hur resultatet inom arbetsmiljömålen har påverkats av förutsättningar som härrör budgetprocessen.

Av nämndens risk- och väsentlighetsanalys (bruttolista) framgår totalt 39 risker. Av dessa har 12 risker riskvärde 16, vilket är det högsta totala riskvärdet. En majoritet av dessa omfattar budgetprocessen, vilket vi noterar delvis framgår av nämndens internkontrollplan. Det är dock svårt att förstå utifrån erhållet material vilken del av budgetprocessen som berörs, då det endast framgår "budget" som risk på flertal ställen.

### 6.4.1 Uppföljning

Av nämndens delårsrapport<sup>15</sup> framgår att samtliga kontrollmoment genomförts. Två av dem, *Risk att resultatet av kränkingsanmälningar inte följs upp* samt *Undersökning av resultat inom arbetsmiljömålen*, bedöms i behov av förbättringsåtgärder. Det framgår inte hur, eller när, dessa förbättringsåtgärder planeras att genomföras.

Av nämndens verksamhetsberättelse framgår att samtliga kontrollmoment har genomförts. För de kontrollmoment som genererat behov av förbättringsåtgärder har sådana vidtagits. Dessa bedöms vid årets slut vara fullt genomförda.

---

<sup>14</sup> Skolnämnden 2025-02-06 § 4

<sup>15</sup> Skolnämnden 2025-10-02 § 93

## 6.4.2 Bedömning

Vår bedömning är att nämnden **genomfört** en risk- och väsentlighetsanalys.

Vår bedömning är att nämnden **inte** fastställt en plan för intern kontroll i enlighet med risk- och väsentlighetsanalysen.

Vår bedömning är att nämnden **följt upp** verksamhetens interna kontroll under året.

Vår bedömning är att nämnden **har** vidtagit åtgärder vid eventuella avvikelser som uppmärksammats under året. Vidare bedömer vi att nämnden **endast delvis** upprättat en handlingsplan avseende åtgärder som följts upp.

Vår bedömning baseras på att nämnden antagit en plan för intern kontroll som också följts upp under året. Dock noteras att uppföljning endast sker i samband med delår 2 samt i samband med helåret. Det kan också tydliggöras vilka förbättringsåtgärder som vidtas i samband med identifierade avvikelser.

Vår bedömning grundar sig på att nämnden fastställt en internkontrollplan som grundar sig i en riskanalys. Däremot noterar vi att ett flertal av de riskerna med högst riskvärde inte återfinns i nämndens beslutade internkontrollplan. Vi bedömer därför att styrelsens internkontrollplan inte fastställts i enlighet med risk- och väsentlighetsanalysen, då dess mest väsentliga risker ej omfattas.

Såsom framgår ovan noterar vi att inga risker avser oegentligheter. Vi vill särskilt uppmärksamma att från och med 1 juli 2025 ska nämnden se till att den interna kontrollen är tillräcklig för att förebygga fel och oegentligheter i verksamheten, se 6 kap 6 § KL.

## 7 SAMLAD BEDÖMNING OCH REKOMMENDATIONER

---

Syftet med granskningen har varit att bedöma om styrelse och nämnder har en tillräcklig struktur för styrning, uppföljning och kontroll av verksamheten.

**Vår samlade bedömning utifrån granskningens syfte är att skolnämnden i allt väsentligt har en tillräcklig struktur för styrning, uppföljning och kontroll av verksamheten.**

Se inledning samt respektive rapportkapitel för en mer detaljerad beskrivning.

Utifrån våra iakttagelser och bedömningar rekommenderar vi skolnämnden att:

- Säkerställa att verksamhetsmål uppnås.
- Säkerställa att de riskerna med högst riskvärde omfattas av internkontrollplanen.

Såsom framgår ovan noterar vi att inga risker avser oegentligheter. Vi vill särskilt uppmärksamma att från och med 1 juli 2025 ska nämnden se till att den interna kontrollen är tillräcklig för att förebygga fel och oegentligheter i verksamheten, se 6 kap 6 § KL.

Datum som ovan

Azets Revision & Rådgivning AB

Lena Medin  
*Certifierad kommunal revisor*

Elina Lundberg  
*Verksamhetsrevisor*

# PENNEO

Signaturerna i detta dokument är juridiskt bindande. Dokumentet är signerat genom Penneo™ för säker digital signering. Tecknarnas identitet har lagrats, och visas nedan.

"Med min signatur bekräftar jag innehållet och alla datum i detta dokumentet."

## Karin Maria Öberg

### Ordförande

Serienummer: 4706b11107cc72[...]29245d00a2a3f

IP: 94.234.xxx.xxx

2026-04-13 07:25:29 UTC



## LENA MEDIN

### Certifierad kommunal revisor

Serienummer: fdca59a9db67cf[...]85981c060041a

IP: 217.209.xxx.xxx

2026-04-13 07:29:45 UTC



## ELINA LUNDBERG

### Verksamhetsrevisor

Serienummer: 16c9893c2d3295[...]f3c00762a8a04

IP: 83.233.xxx.xxx

2026-04-13 08:33:10 UTC



## LILLEMOR ANDERSSON

### 1:e vice ordförande

Serienummer: 3cc6d575497e62[...]328db561f9d78

IP: 95.203.xxx.xxx

2026-04-13 12:50:46 UTC



## SAMUEL MÖLLER

### 2:e vice ordförande

Serienummer: 86d3cee35d2a11[...]844f642812859

IP: 178.174.xxx.xxx

2026-04-14 11:27:55 UTC



Detta dokument är undertecknat digitalt via [Penneo.com](https://penneo.com). De signerade uppgifternas integritet är validerad med hjälp av ett beräknat hashvärde för originaldokumentet. Alla kryptografiska bevis är inbäddade i denna PDF, vilket säkerställer både autenticitet och möjlighet till framtida validering.

Detta dokument är försett med ett kvalificerat elektroniskt sigill. För mer information om Penneos kvalificerade betrodda tjänster, se <https://eutl.penneo.com>.

#### Så här verifierar du dokumentets äkthet:

När du öppnar dokumentet i Adobe Reader kan du se att det är certifierat av **Penneo A/S**. Detta bekräftar att dokumentets innehåll förblir oförändrat sedan tidpunkten för undertecknandet. Bevis för de enskilda undertecknarnas digitala signaturer bifogas dokumentet.

De kryptografiska bevisen kan kontrolleras med hjälp av Penneos validator, <https://penneo.com/validator>, eller andra valideringsverktyg för digitala signaturer.



**Skolförvaltningen**

Anders Tomtlund

anders.tomtlund@harnosand.se

Beslutsinstans

## Tjänsteskrivelse - Indikatorer till verksamhetsplan för 2027

### Förslag till beslut

### Sammanfattning

Till verksamhetsplanen för 2027 föreslår skolförvaltningen att fortsätta följa samma indikatorer som under 2026, med ett par mindre justeringar.

Skolförvaltningen föreslår också att lägga till ytterligare indikatorer för att ge en tydligare bild av skolans förflyttning mot de uppsatta målen.

### Beskrivning av ärendet

I verksamhetsplanen finns indikatorer som bidrar till att visa hur nämndens resultat rör sig i förhållande till de uppsatta målen. Det viktigt att indikatorerna är långsiktiga, så att utfallen kan följas över en längre tid. Därför föreslår skolförvaltningen att i stort fortsätta använda indikatorerna från 2026, och att komplettera med några ytterligare indikatorer.

I de indikatorer som kvarstår från 2026 föreslår skolförvaltningen att följande ändringar görs till verksamhetsplanen för 2027:

- Samtliga indikatorer som rör elevers resultat på de nationella proven, betyg och behörighet följer från 2027 konsekvent utfallen i de kommunala skolorna, och inte hemkommun eller lägeskommun.
- Indikatorn ”Andel elever av dem som börjar på ett introduktionsprogram som uppnår gymnasieexamen inom fem år” föreslås strykas, eftersom utfallet inte alltid redovisas av Skolverket, då det baseras på resultat från ett fåtal elever.
- Indikatorn ”Frisktal” föreslås byta namn till ”Frisknärvaro”, eftersom det tydligare beskriver indikatorn.

I tabellerna nedan redovisas de ändringar som gjorts sedan 2026 gällande indikatorerna:

**Mål: Alla barn och elever, både flickor och pojkar, kvinnor och män, ska erbjudas en utbildning av hög kvalitet som skapar goda möjligheter för utveckling, lärande och tillämpning av kunskap och värden.**

Indikatorer 2026	Indikatorer 2027	Köns- uppdelad	Verksamhet
Andel inskrivna barn i åldern 3–5 år i kommunens förskolor	Andel inskrivna barn i åldern 3–5 år i kommunens förskolor	Nej	Förskola
	Medborgarnas upplevelse av hur förskolan fungerar kommunen	Nej	Förskola
Elever i åk 3 som klarat alla delar av nationella proven för ämnesprovet i matematik, <b>lägeskommun, andel (%)</b>	<b>Andel</b> elever i åk 3 som klarat alla delar av nationella proven för ämnesprovet i matematik, <b>kommunala skolor</b>	Ja	Grundskola
Elever i åk 3 som klarat alla delar av nationella proven för ämnesprovet i svenska och svenska som andraspråk, <b>lägeskommun, andel (%)</b>	<b>Andel</b> elever i åk 3 som klarat alla delar av nationella proven för ämnesprovet i svenska och svenska som andraspråk, <b>kommunala skolor</b>	Ja	Grundskola
Andel elever som har lägst betyget E i samtliga ämnen efter årskurs 6	<b>Andel</b> elever som har lägst betyget E i samtliga ämnen efter årskurs 6, <b>kommunala skolor</b>	Ja	Grundskola
Andel elever som har lägst betyget E i samtliga ämnen efter årskurs 9	Andel elever som har lägst betyget E i samtliga ämnen efter årskurs 9, <b>kommunala skolor</b>	Ja	Grundskola
Andel elever som blir behöriga till ett nationellt program i gymnasieskolan.	Andel elever som blir behöriga till ett nationellt program i gymnasieskolan, <b>kommunala skolor</b>	Ja	Grundskola

Indikatorer 2026	Indikatorer 2027	Köns- uppdelad	Verksamhet
	<b>Medborgarnas upplevelse av hur grundskolan fungerar i kommunen</b>	Nej	Grundskola
Gymnasieelever med examen inom 3 år, högskoleförberedande program, andel (%)	<b>Andel gymnasieelever med examen inom 3 år, högskoleförberedande program, kommunala skolor</b>	Ja	Gymnasieskola
Andel elever av dem som börjar på ett introduktionsprogram som uppnår gymnasieexamen inom fem år		Nej	Gymnasieskola
	<b>Medborgarnas upplevelse av hur gymnasieskolan fungerar i kommunen</b>	Nej	Gymnasieskola
Andel kursdeltagare som slutför sina kurser med godkänt betyg på komvux	Andel kursdeltagare som slutför sina kurser med godkänt betyg på komvux	Ja	Vuxen- utbildning
	<b>Medborgarnas upplevelse av hur kommunala vuxenutbildningen fungerar i kommunen</b>	Nej	Vuxen- utbildning
Elevers upplevelse av trygghet i skolan	Elevers upplevelse av trygghet i skolan	Ja	Grundskola Gymnasieskola
Elevers upplevelse av studiero i skolan	Elevers upplevelse av studiero i skolan	Ja	Grundskola Gymnasieskola
	<b>Elevers övergripande nöjdhet</b>	Ja	Grundskola Gymnasieskola

Indikatorer 2026	Indikatorer 2027	Köns- uppdelad	Verksamhet
	<b>Elevers uppfattning om stimulans</b>	Ja	Grundskola Gymnasieskola
	<b>Elevers uppfattning om stöd</b>	Ja	Grundskola Gymnasieskola
	<b>Elevers uppfattning om inflytande i undervisningen</b>	Ja	Grundskola Gymnasieskola
	<b>Elevers uppfattning om skolans arbete med att förhindra kränkningar</b>	Ja	Grundskola Gymnasieskola
	<b>Elevers uppfattning om elevhälsan</b>	Ja	Grundskola Gymnasieskola

**Mål: I Härnösand har kvinnor och män, flickor och pojkar, samma makt att forma samhället och sina egna liv.**

Indikatorer 2026	Indikatorer 2027	Köns- uppdelad	Verksamhet
Andel elever som känner att de kan vara sig själva i skolan	Andel elever som känner att de kan vara sig själva i skolan	Ja	Grundskola Gymnasieskola
Andel elever som tycker att lärarna behandlar alla elever lika oavsett om de är flickor, pojkar eller har annan könsidentitet	Andel elever som tycker att lärarna behandlar alla elever lika oavsett om de är flickor, pojkar eller har annan könsidentitet	Ja	Grundskola Gymnasieskola
Elevers upplevelse av att eleverna bemöter varandra på ett bra sätt i skolan	Elevers upplevelse av att eleverna bemöter varandra på ett bra sätt i skolan	Ja	Grundskola Gymnasieskola

**Mål: Medarbetare, såväl kvinnor som män, har ett hållbart och utvecklande arbetsliv med en välfungerande fysisk, organisatorisk och social arbetsmiljö, och god kompetens för sitt uppdrag.**

<b>Indikatorer 2026</b>	<b>Indikatorer 2027</b>	<b>Köns- uppdelad</b>	<b>Verksamhet</b>
Antal sökande per utannonserad tjänst, medelvärde	Antal sökande per utannonserad tjänst, medelvärde	Nej	Förvaltning
Medarbetarundersökning (HME) totalvärde	Medarbetarundersökning (HME) totalvärde	Ja	Förvaltning
Ledarskapsresultat OSA	Ledarskapsresultat OSA	Ja	Förvaltning
Frisktal	<b>Frisknärvaro</b>	Ja	Förvaltning
Långtids-sjukskrivning	Långtids-sjukskrivning	Ja	Förvaltning

Jonas Albonius  
Skolchef

Anders Tomtlund  
Kvalitetsutvecklare



Skolförvaltningen

Beslutsinstans

## Tjänsteskrivelse - Svar på revisionens granskning av rekryteringsprocessen

### Förslag till beslut

### Sammanfattning

Svar på revisionens granskning av rekryteringsprocessen, där nämnderna rekommenderas att följa upp antal intermittent anställda årsarbetare.

### Beskrivning av ärendet

I sin granskning av rekryteringsprocessen (2025-10-14) rekommenderar revisionen kommunstyrelsen och nämnderna att i uppföljning av arbetade timmar omräknat till årsarbetare även inkludera intermittent anställda (timvikarier).

För att tillmötesgå revisionens rekommendation, kommer skolnämnden att lägga till en tabell med information om antal visstidsanställda och timanställda i de ekonomiska rapporterna, med början i rapporten för mars månad. Motsvarande information läggs också till i verksamhetsuppföljningen från och med fyramånadersrapporten. På så sätt får nämnden en löpande överblick över antal intermittent anställda årsarbetare.

### Delges

Svaret delges Härnösands kommuns revision.

Jonas Albonius  
Skolchef

Kvalitetsutvecklare



Jonas Albonius  
Biträdande förvaltningschef

Skolnämnden

## Fastställande av programutbud för Härnösands gymnasium och anpassad gymnasieskola läsåret 2026-2027

### Förslag till beslut

Skolförvaltningen föreslår skolnämnden besluta

**att** fastställa programstrukturen för läsåret 2026-2027.

**att** uppdra till förvaltningschef att inför antagning, utifrån efterfrågan och vid behov, justera antal sökbara platser.

**att** uppdra till verksamhetschef att besluta om start/paus av Naturvetenskaplig spetsutbildning utifrån ekonomisk bärighet sett till antal behöriga förstahandssökande.

### Beskrivning av ärendet

I detta ärende föreslås sökbart programutbud och antal platser vid Härnösands gymnasium läsåret 2026-2027.

Förslag i denna tjänsteskrivelse är förankrade vid Gymnasiesamverkan i Västernorrland utifrån länsgemensam dimensionering, samt förhandlad enligt mbl lokalt vid Härnösands gymnasium.

Kullens storlek är ungefär lika stor antagningsår 2026 som 2025.

Utifrån elevernas första sök, vårtermin 2026, föreslås en ändring av antal klasser vid de högskoleförberedande programmen. Istället för dubbelklass vid Ekonomi föreslås en klass per högskoleförberedande program, med viss ökning av antal platser per klass vid EK, ES och SA. Även vid VO föreslås en ökning av antal platser.

Behovet av samläsning som aviserades inför höstens beslut om sökbart utbud syns inte utifrån aktuell sökbild. NA och TE kommer bedöms kunna starta med fulla klasser.

Yrkesprogrammen vid Härnösands gymnasium bedöms även i år fylla utbildningsplatser med hjälp av Introduktionsprogrammets programinriktade val (IMV). Likt föregående år kan det finnas behov av att justera antal platser per program kopplat till programmen i

lärlingsutbildningen inför vårterminens fastställande av sökbara utbildningar utifrån efterfrågan och tillgänglighet på lärlingsplatser.

### **Socialt och ekologiskt perspektiv**

Ingen förändring jämfört med föregående läsår.

Anpassningar till elevers efterfrågan är socialt fördelaktigt för Härnösands kommun.

### **Ekonomiskt och juridiskt perspektiv**

Anpassningar till elevers efterfrågan är ekonomiskt fördelaktigt för Härnösands kommun.

Jonas Albonius  
Förvaltningschef

**Förslag till sökbart utbud presenteras sida 3-4.**

Datum  
2026-04-24

Dnr

<b>Program och inriktningar, Härnösands gymnasium</b>	<b>Antal platser</b>
<b>Barn- och fritidsprogrammet</b> Fritid och hälsa, Pedagogiskt arbete	<b>28</b>
<b>Ekonomiprogrammet</b> Ekonomi, Juridik	<b>32</b>
<b>Estetiska programmet, Musik</b>	<b>16</b>
<b>Estetiska programmet, Bild</b>	<b>16</b>
<b>Naturvetenskapsprogrammet</b> Naturvetenskap, Naturvetenskap och samhälle	<b>26</b>
<b>NANATOS, spetsutbildning mot bio</b>	<b>4</b>
<b>Restaurang- och livsmedelsprogrammet</b> Kök, Servering, Sjöintendentur	<b>20</b>
<b>Sjöfartsprogrammet SX</b> Däck, Maskin	<b>28</b>
<b>Samhällsvetenskapsprogrammet</b> Beteendevetenskap Medier, information och kommunikation	<b>32</b>
<b>Teknikprogrammet</b> Design och produktutveckling, Informations- och medieteknik	<b>30</b>
<b>VVS- och fastighetsprogrammet</b> VVS, Fastighet	<b>16</b>
<b>Vård- och omsorgsprogrammet</b>	<b>22</b>
<b>Lärlingsutbildning</b>	<b>Totalt 26</b>
<b>Bygg- och anläggningsprogrammet</b>	10
<i>Husbyggnad Snickeri</i>	4
<i>Husbyggnad S-yrke: Murare</i>	1

Datum  
2026-04-24

Dnr

<i>Husbyggnad S-yrke: Plattsättare</i>	<i>1</i>
<i>Husbyggnad S-yrke: Golvläggare</i>	<i>1</i>
<i>Husbyggnad S-yrke: Ställningsbyggare</i>	<i>1</i>
<i>Målare</i>	<i>1</i>
<i>Mark och anläggning</i>	<i>1</i>
<b>Fordons- och transportprogrammet</b>	<b>4</b>
<i>Personbil</i>	<i>2</i>
<i>Lastbil- och mobila maskiner</i>	<i>2</i>
<b>Försäljning och Service</b>	<b>6</b>
<b>Hotell och turism</b>	<b>5</b>
<b>Industritekniska programmet</b>	<b>1</b>
<i>Produkt och maskinteknik</i>	<i>1</i>
<b>Introduktionsprogrammen</b>	<b>Samtliga sökande bereds plats</b>
<b>Anpassad gymnasieskola</b> Programmet för administration, handel och varuhantering Programmet för hälsa, vård och omsorg Programmet för fordonsvård och godshantering Individuella programmet	<b>Samtliga sökande bereds plats</b>

SKN2024-000274, Skolstruktur – Förskolor och skolor i Härnösands kommun ( Dynasty SKN/2026-294 )

centraldiariet@harnosand.se  
centraldiariet@harnosand.se

Med vänlig hälsning

Centralsdiariet

Aktuella handlingar för ärende 2024-000274, Skolstruktur – Förskolor och skolor i Härnösands kommun ( Dynasty SKN/2026-294 ) bifogas detta e-postmeddelande

Bilagor  
Beslut-2024000274-SKN-§ 63.docx

Ordförandeförslag.docx

Beslut-2024000274-SKN-§ 134.docx

Bilaga2 Möjligheterna till effektivisering genom förtätning av de kommunala förskolorna 2024-12-18.docx

Bilaga2Möjligheterna till effektivisering genom förtätning av de kommunala förskolorna rev 24-12-12.docx

Bilaga 1 Långsiktiga förutsättningar för en anpassning av skolorganisationen reviderad 2024-12-11.docx

Bilaga 2 Möjligheterna till effektivisering genom en förtätning av de kommunala förskolorna reviderad 2024-12-09.docx

Bilaga 1 Långsiktiga förutsättningar för en anpassning av skolorganisationen reviderad 2024-12-09.docx

Åtterrapporering fördjupad uredning.docx

Bilaga 2 Möjligheterna till effektivisering genom en förtätning av de kommunala förskolorna.docx

Bilaga 1 Långsiktiga förutsättningar för en anpassning av skolorganisationen.docx

Beslut-2024000274-SKN-§ 56.docx

Uppdrag\_Skolstruktur Förskola-Grundskola-Gymnasium.docx



**Skolförvaltningen**

Jonas Albonius

jonas.albonius@harnosand.se

Skolnämnden

## Tjänsteskrivelse Skolstruktur - Förskolor och skolor i Härnösands kommun

### Förslag till beslut

#### Sammanfattning

Ärende SKN 2024-000274 i sin helhet utgör underlag till beslut. Ärendet avser skolförvaltningens uppdrag att se över skolstrukturen för förskolor och skolor i Härnösands kommun.

#### Beskrivning av ärendet

En sammanfattning av ärendet visar att Skolnämnden under våren 2024 gav Skolförvaltningen i uppdrag att göra en översyn av Härnösands kommuns skolstruktur från förskola till gymnasium, främst med anledning av det minskande barn/elevantal som prognoser visat.

Skolnämnden beslutade att återta frågan om skolstruktur under kvartal 3 2024 och uppdraget redovisades för Skolnämnden i december 2024. I juni 2025 beslutade Skolnämnden att bordlägga ärendet.

Sedan ärendets bordläggning i juni 2025 har utredningen gällande skolstruktur varit del av beredning inför beslut om strukturella åtgärder relaterade till barn och elevantal, i form av beslut om nedläggning av förskoleenheterna Sörgården och Ängets förskolor (2026) samt förskoleenheterna Geresta och Orrens förskolor (2025).

#### Bedömning

En bedömning är att redovisade underlag i ärendet utgör tillräckligt underlag för beslut.

Jonas Albonius  
Förvaltningschef

Jonas Albonius



Skolnämnden

§ 56

Dnr 2024-000274 3.5.0.1

## Skolstruktur - Förskolor och skolor i Härnösands kommun

### Skolnämndens beslut

Skolnämnden beslutar

att lägga redovisningen av uppdraget till handlingarna, samt

att återta frågan om skolstruktur för vidare utredning och inriktning under kvartal 3 2024.

### Yttranden

I ärendet yttrar sig Nina Skyttberg (S).

### Yrkanden

Nina Skyttberg (S) yrkar på två att-satser som lyder:

att lägga redovisningen av uppdraget till handlingarna, samt

att återta frågan om skolstruktur för vidare utredning och inriktning under kvartal 3 2024.

### Propositionsordning

Ordföranden finner att det endast föreligger ett förslag till beslut, ordförandes förslag.

Ordföranden frågar om skolnämnden avser att besluta i enlighet med ordförandes förslag.

Ordföranden finner att skolnämnden har beslutat i enlighet med ordförandes förslag.

### Bakgrund

Skolförvaltningen har fått i uppdrag att göra en översyn av Härnösands kommuns skolstruktur från förskola till gymnasium. Under 2019 gjordes en liknande utredning som dock inte ledde till några beslut om förändringar. Den utredningen gällde översyn av kommunens F-6-skolor med färre än 20 elever per årskurs.

Enligt SCB:s prognos sker ett minskande barn-/elevantal i kommunen under kommande tio år. Det händer samtidigt som ett arbete görs i kommunen för att möta upp en framtida befolkningsökning utifrån den industrisatsning som



**Skolnämnden**

görs i Torsboda. Det är en utmaning som kommunens förskolor och skolor ställs inför, både i närtid och i ett längre tidsperspektiv.

**Beslutsunderlag**

Skolförvaltningens skriftliga information 2024-05-02.

\_\_\_\_\_



Skolnämnden

§ 63

Dnr 2024-000274 3.5.0.1

## Skolstruktur - Förskolor och skolor i Härnösands kommun

### Skolnämndens beslut

Skolnämnden beslutar

att uppdraget bordläggs.

### Yrkanden

Nina Skyttberg (S) yrkar att uppdraget bordläggs.

### Propositionsordning

Ordföranden finner att det finns ett förslag till beslut, ordförandes förslag.

Ordförande frågar om skolnämnden avser att besluta i enlighet med ordförandes förslag.

Ordförande finner att skolnämnden har beslutat i enlighet med ordförandes förslag.

\_\_\_\_\_



Skolnämnden

§ 134

Dnr 2024-000274 3.5.0.1

## Skolstruktur - Förskolor och skolor i Härnösands kommun

### Skolnämndens beslut

Skolnämnden beslutar

att uppdra till förvaltningschef att förbereda förslag på en komprimerad skolorganisation i kommunen med fokus på en pedagogisk hållbar verksamhet och en ekonomiskt hållbar lokallösning.

att förslag till beslut återrapporteras senast vid nämndens sammanträde i april 2025.

### Yrkanden

Ordförandeförslag med två att-satser som lyder

att uppdra till förvaltningschef att förbereda förslag på en komprimerad skolorganisation i kommunen med fokus på en pedagogisk hållbar verksamhet och en ekonomiskt hållbar lokallösning.

att förslag till beslut återrapporteras senast vid nämndens sammanträde i april 2025

May Andersson (S) och Jörgen Wallin (S) instämmer till ordförandes förslag.

Karin Andersson (M) yrkar på en ändrad första att-satsen som lyder

att uppdra till förvaltningschef att förbereda alternativa förslag på en komprimerad skolorganisation i kommunen med fokus på en pedagogisk hållbar verksamhet och en ekonomiskt hållbar lokallösning.

Jörgen Wallin (S) yrkar på ajournering.

### Propositionsordning

Ordförande finner att det föreligger två förslag till beslut, ordförandes förslag och Karin Anderssons (M) förslag till ändrad att-sats.

Ordföranden frågar om skolnämnden avser besluta enligt ordförandes förslag.



Skolnämnden

Ordföranden frågar om skolnämnden avser besluta enligt Karin Anderssons (M) förslag.

Ordföranden finner att skolnämnden beslutat enligt ordförandes förslag.

Votering begärs och verkställs.

**Votering och utfall**

Ordföranden ställer följande propositionsordning: ja för ordförandes förslag och nej för Karin Anderssons (M) förslag.

Med 7 ja-röster mot 4 nej-röster finner ordföranden att skolnämnden beslutat enligt ordförandes förslag.

Hur de enskilda ledamöterna röstat framgår av tabellen nedan.

Ledamot/tjänstgörande ersättare § 134	Ja	Nej	Avstår
Nina Skyttberg (S)	X		
May Andersson	X		
Karin Andersson (M)		X	
Roland Strömqvist (S)	X		
Jörgen Wallin (S)	X		
Ruth Lusevikueno (MP)	X		
Ulla Bylund (KD)	X		
Mattias Sjölander (MP)	X		
Bengt Jansson (L)		X	
Noa Hummelgård (M)		X	
Catharina Rosén (C)		X	

**Bakgrund**

Skolnämnden fattade 2024-09-26 §87 beslut om ett fördjupat utredningsuppdrag med återrapportering senast december 2024 enligt nedan:

- De långsiktiga förutsättningarna för en anpassning av skolorganisationen
- Möjligheterna till effektivisering genom en förtätning av de kommunala förskolorna
- Förutsättningarna för minskning av antal timmar i förskoleklass från nuvarande 25 timmar i veckan
- Intresse och förutsättningar för samverkan vid kommungränsen för erbjudande och nyttjande av platser inom förskola och skola.

De långsiktiga förutsättningarna för en anpassning av skolorganisationen

Utredningen, se bilaga 1, har tagit utgångspunkt i



### Skolnämnden

- Nuvarande och prognosticerat antal grundskoleelever i Härnösands kommun.
- GIS-kartor som visar var barnen/eleverna bor, november 2024.
- Prognoser baserade på SCB:s befolkningsprognos, augusti 2024.
- Lokalförutsättningar i form av hyresavtal, årshyror och lokalkapacitet utifrån elevantal.
- Exempel på övriga vanligt förekommande kostnader som härrör sig till grundskoleelevers lärmiljöer, såväl inomhus som utomhus.

Utifrån underlaget och fortsatt resonemang behöver skolnämnden besluta om fortsatt inriktning för att den framtida skolorganisationen ska vara likvärdig, kvalitativ och ekonomiskt hållbar över tid kopplat till den barn-/elevminskning som väntar i kommunen.

#### Möjligheterna till effektivisering genom en förtätning av de kommunala förskolorna

Utredningen, se bilaga 2, har tagit utgångspunkt i

- Nuvarande och prognosticerat antal förskolebarn i Härnösands kommun.
- GIS-kartor som visar var barnen bor, november 2024.
- Prognoser baserade på SCB:s befolkningsprognos, augusti 2024.
- Lokalförutsättningar i form av hyresavtal, årshyror och lokalkapacitet utifrån barnantal.
- Exempel på övriga vanligt förekommande kostnader som härrör sig till förskolebarns lärmiljöer, såväl inomhus som utomhus.

Utifrån underlaget och fortsatt resonemang behöver skolnämnden besluta om fortsatt inriktning för att den framtida skolorganisationen ska vara likvärdig, kvalitativ och ekonomiskt hållbar över tid kopplat till den barnminskning som väntar i kommunen.

#### Förutsättningar för minskning av antalet timmar i förskoleklass från nuvarande 25 timmar i veckan

Skolnämnden fattade 2024-11-21 §118 beslut om att den föreslagna vistelsetiden om tid i förskoleklass ändras från 890 timmar per läsår till 712



**Skolnämnden**

timmar per läsår och att de nya vistelsetiderna tillämpas fr.o.m. höstterminen 2025.

Intresse och förutsättningar för samverkan vid kommungränsen för erbjudande och nyttjande av platser inom förskola och skola

Förvaltningschef har haft kontakt med förvaltningscheferna i de närliggande kommunerna Timrå och Kramfors och undersökt möjligheter för att dessa kommuner har barn/elever som skulle kunna ha sin vistelsetid/skolgång i förskolor/skolor i Härnösands kommun. Svaret från båda kommunerna är att de inte varken har möjlighet eller för avsikt att barn/elever i den egna kommunen ska överflyttas till Härnösands kommun.

**Beslutsunderlag**

Skolförvaltningens återrapportering av fördjupad utredning 2024-11-29 med bilagorna

Långsiktiga förutsättningar för en anpassning av skolorganisationen reviderad 2024-12-11,

Möjligheterna till effektivisering genom förtätning av de kommunala förskolorna 2024-12-18.

\_\_\_\_\_



### Skolförvaltningen

### Skolnämnden

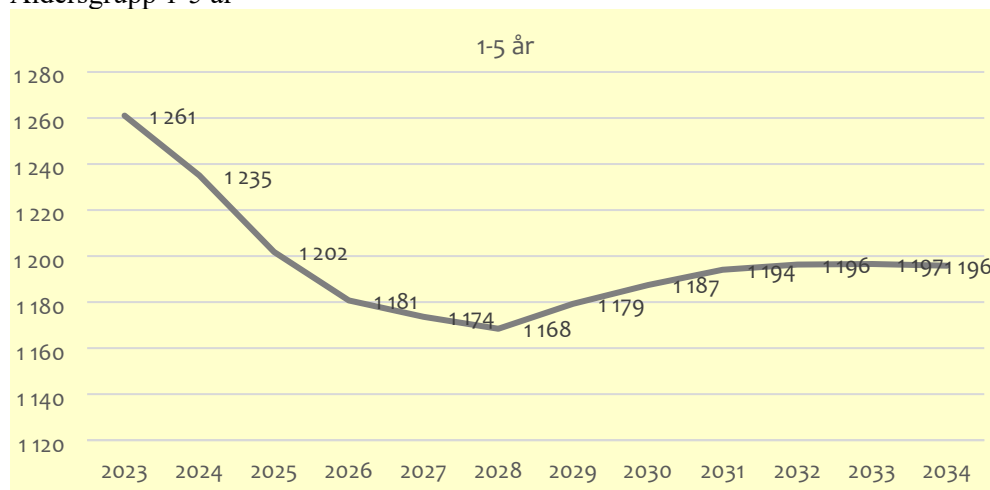
## Skolstruktur – Förskolor och skolor i Härnösand kommun

Skolförvaltningen har fått i uppdrag att göra en översyn av Härnösands kommuns skolstruktur från förskola till gymnasium. Under 2019 gjordes en liknande utredning som dock inte ledde till några beslut om förändringar. Den utredningen gällde översyn av kommunens F-6-skolor med färre än 20 elever per årskurs.

Enligt SCB:s prognos sker ett minskande barn/elevantal i kommunen under kommande tio år. Det händer samtidigt som ett arbete görs i kommunen för att möta upp en framtida befolkningsökning utifrån den industrisatsning som görs i Torsboda. Det är en utmaning som kommunens förskolor och skolor ställs inför, både i närtid och i ett längre tidsperspektiv.

### Befolkningsprognos

#### Åldersgrupp 1-5 år



Åldersgruppen förskolebarn 1-5 år, kommer enligt prognos att minska med totalt 93 barn från 2023 fram till 2028, i genomsnitt ca 18 barn per årskull. Från 2028 ökar sedan barnantalet med ca 5 barn per år fram till 2034. Sett till hela perioden 2023-2034 minskar barnantalet med totalt 65 barn. Källa: SCB befolkningsprognos, augusti 2023.

Befolkningsutvecklingen i åldersgruppen 1-5 år är enligt prognos vikande under ytterligare fyra år. Prognosen visar på en minskning med mellan 20-30 barn per år fram till 2026. Från och med 2029 ser barnantalet ut att återigen öka, om än med ett lågt antal barn per år. Sett över hela perioden 2023-2034 minskar barnantalet med totalt 65 barn i åldersgruppen.

### Förskolor i Härnösands kommun

I Härnösands kommun finns 17 kommunala och 10 fristående förskolor. Hösten 2023 var 1 131 barn 1-5 år inskrivna i förskola i Härnösand. 27,6 % av barnen var inskrivna i fristående verksamhet och 72,4 % i kommunal regi.

Kommunala förskolor	Antal barn ht 2023
Bondsjö förskola	51
Hälledal förskola	35
Älandsbro förskola	69
Förskolan Ankaret	39
Murbergets förskola	51
Ängets förskola	58
Brännans förskola	77
Grönbackens förskola	64
Geresta förskola	18
Gånsviks förskola	53
Tjäderns förskola	66
Sörgårdens förskola	53
Tullportens förskola	49
Häggdånger förskola	18
Orrens förskola	18
Solstrålens förskola	51
Stigsjö förskola	49
<b>Delsumma:</b>	<b>819</b>
Fristående förskolor	
Eko-Fröet Kooperativa Förskola	19
Framtidens förskolor; Marinans förskola	60
Framtidens förskolor; Parkens förskola	72
Förskolan Solsidan	32
Kastellskolans förskola	30
Lilla Förskolan	18
Regnbågens förskola	24
Rönbackens förskola	15

Tuvans förskola	23
VåRö förskola <sup>1</sup>	19
<b>Delsumma:</b>	<b>312</b>
<b>Totalt:</b>	<b>1 131</b>

## Förskolornas kapacitet utifrån barnantal och placering i kommunen

### Landsbygd

Fyra kommunala förskolor och två fristående förskolor har sin placering utanför tätorten.

Kommunala förskolor utanför tätorten	Lokalkapacitet antal barn, ca	Antal placerade barn ht 2023	Belastning utifrån lokalkapacitet (%)
Hälledal förskola	40	35	88 %
Ålandsbro förskola	80	69	86 %
Häggdånger förskola	28	18	64 %
Stigsjö förskola	55	49	89 %
<b>Delsumma:</b>	<b>203</b>	<b>171</b>	<b>84 %</b>
Fristående förskolor utanför tätorten			
Rönbackens förskola, Ålandsbro	15	15	100 %
VåRö Förskola och fritidshem, Utansjö	36 <sup>2</sup>	19	100 %
<b>Delsumma:</b>	<b>33</b>	<b>34</b>	<b>100 %</b>
<b>Totalt landsbygd:</b>	<b>236</b>	<b>205</b>	<b>87 %</b>

### Fastlandets norra del

Fyra kommunala förskolor och en fristående förskola har sin placering inom fastlandets norra del.

Kommunala förskolor fastlandet norra	Lokalkapacitet antal barn, ca	Antal placerade barn ht 2023	Belastning utifrån lokalkapacitet (%)
Bondsjö förskola	55	51	93 %
Förskolan Ankaret	40	39	98 %
Murbergets förskola	65	51	78 %

<sup>1</sup> Vårö hade även 15 elever inskrivna vid fritidshemmet ht-23.

<sup>2</sup> Vårö förskola och fritidshem har godkännande för totalt 36 platser.

Ängets förskola	60	58	97 %
<b>Delsumma:</b>	<b>220</b>	<b>199</b>	<b>90 %</b>
<b>Fristående förskola fastlandet norra</b>			
Parkens förskola	72	71	99 %
<b>Delsumma:</b>	<b>72</b>	<b>71</b>	<b>99 %</b>
<b>Totalt fastlandet norra:</b>	<b>291</b>	<b>271</b>	<b>93 %</b>

## Fastlandet södra del

Fyra kommunala förskolor har sin placering inom fastlandet södra del.

Kommunala förskolor fastlandet södra	Lokalkapacitet antal barn, ca	Antal placerade barn ht 2023	Belastning utifrån lokalkapacitet (%)
Orrens förskola	20	18	90 %
Solstrålens förskola	60	51	85 %
Sörgårdens förskola	60	53	88 %
Tullportens förskola	60	49	82 %
<b>Totalt fastlandet södra:</b>	<b>200</b>	<b>171</b>	<b>86 %</b>

## Härnön

Fem kommunala förskolor och sju fristående förskolor har sin placering på Härnön.

Kommunala förskolor Härnön	Lokalkapacitet antal barn, ca	Antal placerade barn ht 2023	Belastning utifrån lokalkapacitet (%)
Brännans förskola	80	77	96 %
Geresta förskola	35	18	51 %
Grönbackens förskola	70	64	91 %
Gånsviks förskola	65	53	82 %
Tjäders förskola	85	66	78 %
<b>Delsumma:</b>	<b>335</b>	<b>278</b>	<b>83 %</b>
<b>Fristående förskolor Härnön</b>			
Eko-Fröets Kooperativa Förskola	20	19	95 %
Marinans förskola	65	60	92 %
Förskolan Solsidan	40	32	80 %

Kastellskolans Förskola	30	30	100 %
Lilla Förskolan	20	18	90 %
Regnbågens förskola	25	24	96 %
Tuvans förskola	25	23	92 %
<b>Delsumma:</b>	<b>225</b>	<b>206</b>	<b>92 %</b>
<b>Totalt Härnön:</b>	<b>560</b>	<b>484</b>	<b>86 %</b>

Utifrån befintlig bebyggelse inom Bondsjöhöjdens-, Murberget- och Hälletorpsområdet bedöms förskolornas lokalkapacitet vara tillräckliga. Lika gäller för förskolorna på Härnön. Vid en eventuell utbyggnation av Nickebostrand finns notering om plats för förskola i kommande detaljplan inom området. Hälledal förskola, Stigsjö förskola och Ålandsbro förskola har i dagsläget god balans mellan kapacitet och barnantal. Häggdånger förskola är den enhet som för närvarande har högre kapacitet än antal placerade barn.

Skolförvaltningen följer befolkningsutvecklingen löpande och anpassar lokalbestånd och personal utifrån behov. En behovsbedömning görs så snart ett hyresavtal närmar sig avslut och hyresavtal avslutas när möjlighet finns. För mindre förskolor med bara en avdelning och ett öppethållande enligt riktlinjerna mellan 6:30-18:30 är bemanning den största utmaningen av ekonomisk karaktär. Därför har kommunen under senare år avslutat hyresavtal för mindre förskolor i samband med att avtalen löpt ut. Den 31 december 2020 lades Svalans förskola ned. Under 2022 avslutades hyresavtalet för Villans förskola och den bostadsrätt som inhyste Kullens förskola kallställdes för att användas som evakueringslokal under renoveringen av Tullportens förskola under läsåret 2023-24. 2023 löpte hyresavtalet för Hälledal förskola ut och avslutades. Förskolan kunde istället flytta in i anpassade lokaler, i samma fastighet som grundskolan i november 2023.

2025 och 2026 löper hyresavtal ut för två större enheter, Solstrålens respektive Sörgårdens förskolor. Hyresavtal för Orrens förskola löper tills vidare med ett-årsförlängning. Dessa tre förskolor ligger samtliga inom tätortens södra del, inom Solenskolans skolområde. För alla tre enheterna finns mer att önska gällande lokalernas utformning. De tre enheterna öppnades då efterfrågan på barnomsorgsplatser snabbt blev högre än vad som kunde förutses. De startades som tillfälliga förskolor i lokaler som inte byggts för förskoleverksamhet. Då efterfrågan kvarstod blev verksamheterna permanenta och har under årens lopp istället anpassats i den mån det varit möjligt. Inför att de tre hyresavtalen löper ut och i syfte att skapa en stabil och flexibel förskoleorganisation av hög kvalitet arbetar skolförvaltningen för en nybyggnation som ska ersätta de tre förskolornas lokaler.

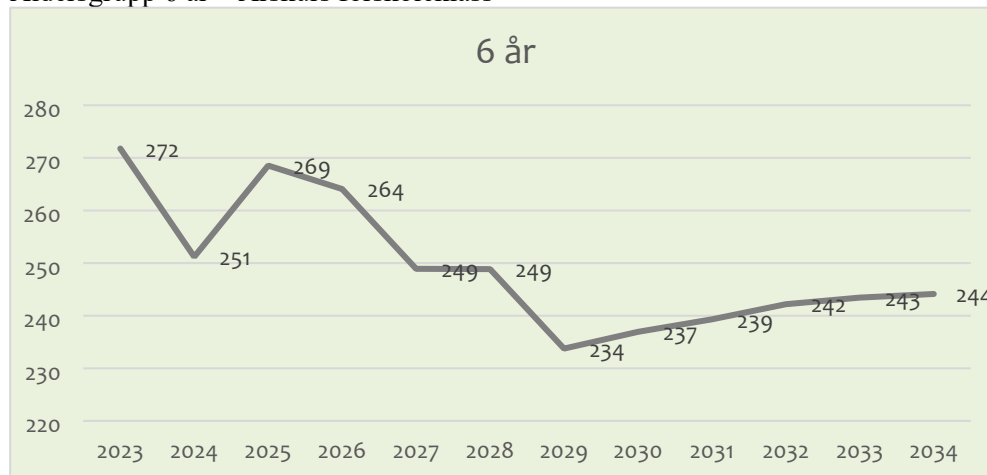
### Framgångsfaktorer för funktionella förskolelokaler

Utifrån det uppmärksammade behovet av en ny förskola har skolförvaltningen tillsammans med lokalförsörjningsenheten tagit del av och inspirerats av *Funktionsprogram* (SKR, 2019) och den ramavtalsupphandling av förskolebyggnader, s.k. konceptförskolor som SKR/Adda Inköpscentral gjort. Studien *Framgångsfaktorer för funktionella förskolelokaler* initierades av SKR 2020 och utfördes av forskare från högskolan i Gävle. Bakgrunden till program och studie låg i att det i Sveriges kommuner finns många äldre förskolor samt att det under flera år pågått en snabb utbyggnad som medfört modulförskolor, lägenhetsförskolor och förskolor i ombyggda byggnader. Behovet av funktionella utbildningsmiljöer i Sveriges förskolor ringades in.

Syftet med forskningsstudien var att belysa erfarenheter hos nyckelpersoner/aktörer i tre kommuner gällande framgångsfaktorer för att implementera och använda funktionella förskolelokaler (konceptförskolor) som stöder förskolans uppdrag och dagliga arbete. Målgruppen för projektets resultat var alla professioner som är involverade i processen att planera, bygga och använda utbildningsmiljöer alltifrån politiker, utbildnings- och fastighetsorganisationer, ledningsfunktioner till personal i förskolan.

## Härnösands grundskolor och Anpassad grundskola

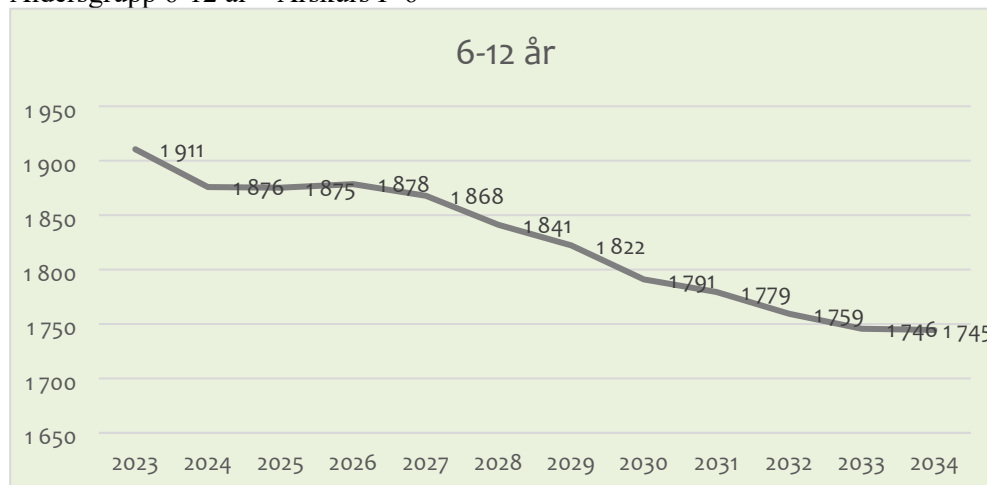
Åldersgrupp 6 år – Årskurs förskoleklass



Antalet 6-åringar minskar under perioden 2025-2029. Därefter ökar barnantalet något.  
Källa: SCB befolkningsprognos, augusti 2023.

Enligt prognos kommer antalet 6-åringar i kommunen att minska med totalt 38 barn, från 272 till 234 barn år 2029. I genomsnitt rör det sig om 6 barn per år. Beroende på var barnen bor kan minskningen slå olika mellan F-6-skolorna. Från 2029 och framåt tenderar barnantalet att återigen öka. Sett till hela perioden visar prognosen ett genomsnitt på 249 barn per årskull.

Åldersgrupp 6-12 år – Årskurs F-6

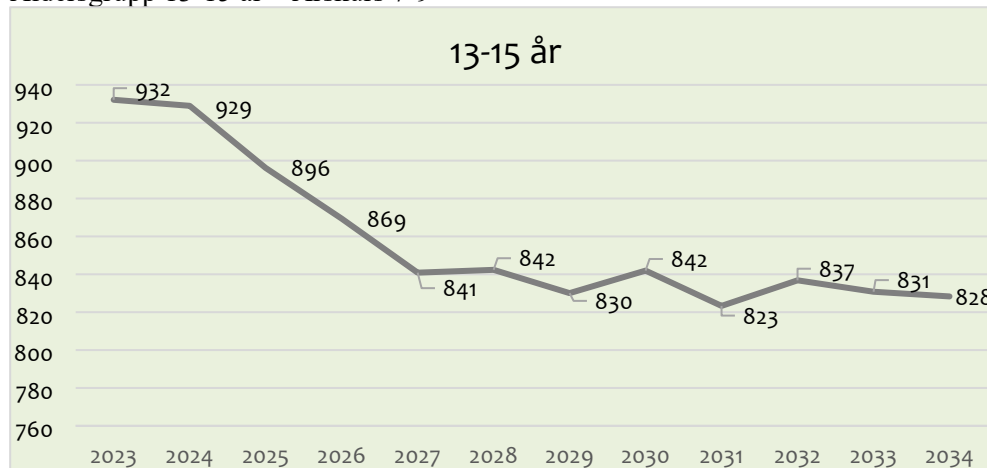


Under hela perioden 2023 till 2034 ser antalet barn 6-12 år ut att minska med 166. Det är i genomsnitt 15 barn per årskull. Minskningen varierar mellan åren med 1 och som mest 35 barn. Källa: SCB befolkningsprognos, augusti 2023.

Enligt prognos kommer antalet elever i åk F-6 i kommunen att minska med i genomsnitt 14 barn per år, från 1 911 2023 till 1 745 elever per år 2034. Hösten 2023 var det i genomsnitt 273 elever per årskurs och det beräknas vara 249 elever per årskurs hösten 2034. Sett till hela perioden visar

prognosen ett genomsnitt på 261 elever per årskull. Beroende på var barnen bor kan elevantalet slå olika mellan F-6-skolorna.

Åldersgrupp 13-15 år – Årskurs 7-9



Enligt prognos kommer antalet högstadiel elever att minska med totalt 90 elever fram till 2027. Därefter planar kurvan ut och det sker inga stora variationer av elevantalet fram till 2034. Sett över hela perioden 2023-2034 minskar åldersgruppen 13-15-åringar med i genomsnitt 9 elever per år. Källa: SCB befolkningsprognos, augusti 2023.

Elevantalet i kommunens högstadieskolor har sin topp innevarande läsår, för att sedan sjunka successivt fram till 2027. Därefter planar kurvan ut fram till 2034.

Enligt prognosen kommer antalet 13-15-åringar i Härnösands kommun att minska med i genomsnitt 9 elever per år, från 932 år 2023 till 828 elever år 2034. Hösten 2023 var 946 elever inskrivna i kommunens högstadieskolor, dvs 14 fler än vad prognosen visade. Enligt prognosen kommer elevantalet att minska från nuvarande 315 elever per årskurs hösten 2023 till ca 275 elever per årskurs hösten 2034.

## Grundskolor åk F-9

Kommunala grundskolor, åk F-9	Lokalkapacitet antal elever	Antal elever ht 2023	Belastning utifrån lokalkapacitet (%)
Bondsjöhöjdens skola, åk F-2	225	153	68 %
Brunne skola, åk F-6	130	71	55 %
Brunne Resursskola, åk 1-6	i.u.	i.u.	-
Brännaskolan, åk F-6	350	328	94 %
Gerestaskolan, åk F-6	400	371	93 %
Häggdånger skola, åk F-6	45	40	89 %
Hälledal skola, åk F-6	84	76	90%
Murbergsskolan, åk 3-6	250	221	88 %
Solensskolan, åk F-6	350	310	89 %
Älandsbro skola, åk F-6	175	171	98 %
<b>Delsumma:</b>	<b>2 009</b>	<b>1 741</b>	<b>87 %</b>
Hedda Wisingskolan, åk 7-9	360	370	103 %
Hedda Wising Resursskola, åk 7-9	i.u.	i.u.	-
Wendela Hellmanskolan, åk 7-9	510	483	95 %
<b>Delsumma:</b>	<b>870</b>	<b>853</b>	<b>98 %</b>
<b>Totalt kommunal grundskola F-9:</b>	<b>2 879</b>	<b>2 594</b>	<b>90 %</b>
<b>Fristående grundskola, åk F-9</b>	<b>Antal elever ht 2023</b>		
Kastellskolan, åk F-6	151		
Kastellskolan, åk 7-9	91		
<b>Totalt fristående grundskola F-9:</b>	<b>242</b>		
<b>Totalt grundskola F-9 Härnösand:</b>		<b>2 836</b>	

Landsbygdsskolorna är mer känsliga för ett minskande elevunderlag än skolorna inom tätorten. För Hälledals skola varierar idag elevantalet mellan 8-14 elever per årskurs. I Häggdånger skola varierar elevantalet mellan 2-9 elever per årskurs och i Brunne skola varierar elevantalet mellan 6-14 elever per årskurs. För dessa tre skolor organiseras undervisningen åldersblandat i olika konstellationer. Elevantalet i Ålandsbro skola varierar för närvarande mellan 23-29 elever per årskurs och skolans lokaler nyttjas maximalt. Dessa fyra skolor har inte all sin undervisning på den egna skolan. För undervisning i exempelvis moderna språk och hem- och konsumentkunskap reser eleverna in till någon av skolorna i tätorten.

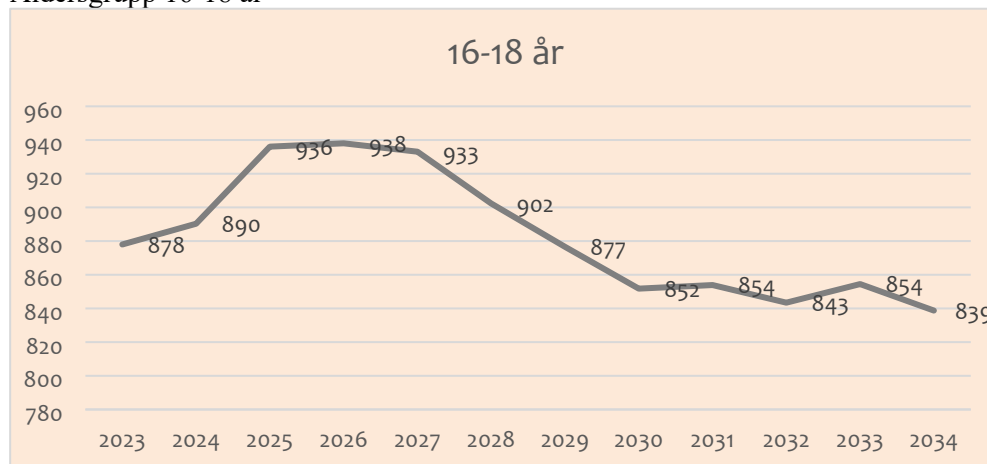
Lokalerna i Brunne skola fungerar bra och är inte i behov av någon större anpassning i dagsläget. Hälledal skola anpassades under hösten 2023 i samband med att lokaler iordningställdes för Hälledal förskola i samma fastighet. Gällande Häggdånger skola och Ålandsbro skola upplevs en begränsning av skolans lokaler beroende på förändrad undervisning enligt Läroplan för grundskolan (Lgr22) och tillhörande kursplaner. I tidigare gjord utredning utifrån ett likvärdighetsperspektiv, togs det fram förslag på åtgärder för Häggdånger skola, men förslaget ledde inte vidare till något beslut om anpassningar. Gällande Ålandsbro skola, som också är i behov av vissa anpassningar för att uppnå bättre funktionalitet, pågår för närvarande en behovsinventering som ska mynna ut i ett förslag.

Inom tätorten har F-6 skolorna Bondsjöhöjdens skola, Murbergsskolan, Solensskolan och Gerestaskolan god lokalkapacitet utifrån nuvarande elevantal och befolkningsprognos för perioden fram till 2034. Brännaskolan är den skola som inte bedöms ha tillräckliga lokaler utifrån skolans elevantal och undervisning. Huvudbyggnaden saknar grupprum och toaletterna skulle behöva ha en mer tillgänglig, central placering. Dessutom finns behov av att hålla undervisningen i exempelvis moderna språk, musik samt hem- och konsumentkunskap inom fastigheten. Idag får eleverna gå till närliggande skolor för undervisning i dessa ämnen.

Den centrala placering av kommunens högstadieskolor gör att elevantal och klasser kan fördelas mellan skolorna utifrån behov och kapacitet. Idag passerar ordinarie lokaltrafik förbi båda skolorna och avståndet mellan bostad och skola är inte avgörande för den elev som önskar välja skola.

## Härnösands Gymnasium och Härnösands Gymnasium Anpassad Gymnasieskola

Åldersgrupp 16-18 år



Åldersgruppen 16-18-åringar ökar fram till 2026, för att därefter minska fram till 2030. Därefter planar kurvan ut till ett elevantal om ca 850. Källa: SCB befolkningsprognos, augusti 2023.

Härnösands Gymnasium är en skola för ca 900 elever som är indelad i tre enheter och som leds av varsin rektor. De tre rektorerna samarbetar i ledningsgrupp kring allt gemensamt för skolan.

Härnösands Gymnasium Enhet 1	<p><u>Introduktionsprogram</u></p> <ul style="list-style-type: none"> <li>○ Språkintröduktion</li> <li>○ Individuellt alternativ</li> <li>○ Yrkesintröduktion</li> <li>○ Programinriktat val (elev skrivs in vid enhet 2 och läser gymnasiebehörighet vid program)</li> </ul> <p><u>Anpassad Gymnasieskola</u></p> <ul style="list-style-type: none"> <li>○ Administration, handel och varuhantering</li> <li>○ Fordonsvård och godshantering</li> <li>○ Hälsa, vård och omsorg</li> <li>○ Individuella programmet</li> </ul>
Härnösands Gymnasium Enhet 2	<p><u>Nationella yrkesprogram</u></p> <ul style="list-style-type: none"> <li>○ Barn- och fritidsprogrammet</li> <li>○ Restaurang- och livsmedelsprogrammet</li> <li>○ VVS- och fastighetsprogrammet</li> </ul>

	<ul style="list-style-type: none"> <li>○ Vård- och omsorgsprogrammet</li> <li>○ Lärlingsutbildning i följande program: <ul style="list-style-type: none"> <li>○ Bygg- och anläggningsprogrammet</li> <li>○ Fordons- och transportprogrammet</li> <li>○ Försäljning- och serviceprogrammet</li> <li>○ Industritekniska programmet</li> <li>○ Hotell- och turismprogrammet</li> </ul> </li> </ul> <p><u>Riksrekryterande yrkesprogram</u></p> <ul style="list-style-type: none"> <li>○ Sjöfartsutbildningen</li> </ul>
Härnösands Gymnasium Enhet 3	<p><u>Högskoleförberedande program</u></p> <ul style="list-style-type: none"> <li>○ Ekonomiprogrammet</li> <li>○ Estetiska programmet</li> <li>○ Naturvetenskapsprogrammet</li> <li>○ Naturvetenskapsprogrammet - Spetsutbildning i biomedicin (riksrekryterande)</li> <li>○ Samhällsvetenskapsprogrammet</li> <li>○ Teknikprogrammet</li> </ul>

Under de närmaste åren 2024-2027 har Härnösands Gymnasium ett ökat elevantal att vänta då nuvarande elever i årskurs 7-9 börjar i gymnasieskolan. Härnösands gymnasium förbereder sig för den, enligt prognosen tillfälliga ökningen av elevantalet, genom att under innevarande läsår ha genomfört en översyn av lokalernas nyttjande.

Sedan 2016 och fram till och med vårterminen 2024 har skolförvaltningen hyrt del av hus D inom fastigheten Inspektorn. Det har varit ett korttidsavtal som förlängts med ett års förlängning, främst för att ge plats åt ett högt elevantal inom IM-programmen. På senare tid har dock antalet nyanlända elever till skolan minskat. Trots en tillfällig kommande ökning av elevantalet bedömer man att de tillfälliga lokalerna kan avvaras genom en optimering av de ordinarie lokalernas användning. Avtalet har därför sagts upp och därmed sänks hyreskostnaden från och med halvårsskiftet. I samband med att D-husets lokaler töms kommer en viss anpassning och omflyttning ske inom fastigheten inför terminsstart i augusti 2024.

Marie Blomberg  
Förvaltningschef

Lena Albonius  
Handläggare

**Bilagor**

Bilaga 1 "[Skriv text här]"



## Förslag till pedagogisk och ekonomisk hållbar skolorganisation

### Förslag till beslut

Skolnämndens ordförande föreslår skolnämnden besluta

**att** uppdra till förvaltningschef att förbereda förslag på en komprimerad skolorganisation i kommunen med fokus på en pedagogisk hållbar verksamhet och en ekonomiskt hållbar lokallösning.

**att** förslag till beslut återrapporteras senast vid nämndens sammanträde i april 2025.

### Beskrivning av ärendet

Förvaltningschefen fick vid nämndens sammanträde den 26 september 2024 i uppdrag att utreda de långsiktiga förutsättningarna för en anpassning av skolorganisationen. I det underlag som nu presenterats (Bilaga 1 Långsiktiga förutsättningar...) framgår bland annat att SCB:s prognoser för elevunderlaget i Härnösands kommun visar att elevunderlaget för årskurserna F-9 kommer att minska med 400 elever under de kommande tio åren.

Förvaltningschefen fick vid nämnda sammanträde även ett uppdrag att se över möjlighet för en förtätning av de kommunala förskolorna. I återrapporteringen framgår även här att antalet barn i åldrarna 1–5 år kommer minska, ca 180 barn fram till år 2035. Grundskolorna kommer därmed inte heller att fyllas på i samma utsträckning som antalet elever som går ut 9:an.

Skolförvaltningen ges därför uppdraget att förbereda en sammanhållen skolorganisation i kommunen med målsättning att skapa förutsättningar för en likvärdig skola för alla barn och elever, samt en organisation som ger goda förutsättningar för personal och bemanning.

Uppdraget omfattar att skapa en ekonomiskt hållbar lokallösning med utgångspunkt från skolfastigheternas renoveringsbehov och utgående hyresavtal.

Uppdraget avser att skapa en skolstruktur som ger de bästa förutsättningarna för en pedagogiskt hållbar skolorganisation inkluderande utformning av kommunala skolbibliotek.

I ett första steg bör en komprimering genomföras för F-6 skolorna.

Utifrån uppdraget ska förvaltningschefen ta fram ett eller flera förslag med ovanstående utgångspunkter som grund.

Skolnämnden ser fram emot förslag till beslut senast april 2025.

Nina Skyttberg  
Skolnämndens ordförande



Marie Blomberg  
Förvaltningschef

## Återrapportering av uppdrag om fördjupad utredning

Skolnämnden fattade 2024-09-26 §87 beslut om ett fördjupat utredningsuppdrag med återrapportering senast december 2024, se nedan:

*Skolnämnden beslutar att ge förvaltningschefen i uppdrag att utreda:*

- De långsiktiga förutsättningarna för en anpassning av skolorganisationen*
- Möjligheterna till effektivisering genom en förtätning av de kommunala förskolorna*
- Förutsättningarna för minskning av antal timmar i förskoleklass från nuvarande 25 timmar i veckan*
- Intresse och förutsättningar för samverkan vid kommungränsen för erbjudande och nyttjande av platser inom förskola och skola.*

*att avrapportering sker senast vid nämndens sammanträde i december 2024*

### De långsiktiga förutsättningarna för en anpassning av skolorganisationen

Utredningen, se bilaga 1, har tagit utgångspunkt i

- Nuvarande och prognosticerat antal grundskoleelever i Härnösands kommun.
- GIS-kartor som visar var barnen/eleverna bor, november 2024.
- Prognoser baserade på SCB:s befolkningsprognos, augusti 2024.
- Lokalförutsättningar i form av hyresavtal, årshyror och lokalkapacitet utifrån elevantal.
- Exempel på övriga vanligt förekommande kostnader som härrör sig till grundskoleelevers lärmiljöer, såväl inomhus som utomhus.

Utifrån underlaget och fortsatt resonemang behöver skolnämnden besluta om fortsatt inriktning för att den framtida skolorganisationen ska vara likvärdig, kvalitativ och ekonomiskt hållbar över tid kopplat till den barn/elevminskning som väntar i kommunen.

### Möjligheterna till effektivisering genom en förtätning av de kommunala förskolorna

Utredningen, se bilaga 2, har tagit utgångspunkt i

- Nuvarande och prognosticerat antal förskolebarn i Härnösands kommun.
- GIS-kartor som visar var barnen bor, november 2024.
- Prognoser baserade på SCB:s befolkningsprognos, augusti 2024.
- Lokalförutsättningar i form av hyresavtal, årshyror och lokalkapacitet utifrån barnantal.
- Exempel på övriga vanligt förekommande kostnader som härrör sig till förskolebarns lärmiljöer, såväl inomhus som utomhus.

Utifrån underlaget och fortsatt resonemang behöver skolnämnden besluta om fortsatt inriktning för att den framtida skolorganisationen ska vara likvärdig, kvalitativ och ekonomiskt hållbar över tid kopplat till den barnminskning som väntar i kommunen.

### Förutsättningar för minskning av antalet timmar i förskoleklass från nuvarande 25 timmar i veckan

Skolnämnden fattade 2024-11-21 §118 beslut om

**att** den föreslagna vistelsetiden om tid i förskoleklass ändras från 890 timmar per läsår till 712 timmar per läsår

**att** de nya vistelsetiderna tillämpas fr.o.m. höstterminen 2025

### Intresse och förutsättningar för samverkan vid kommungränsen för erbjudande och nyttjande av platser inom förskola och skola

Förvaltningschef har haft kontakt med förvaltningscheferna i de närliggande kommunerna Timrå och Kramfors och undersökt möjligheter för att dessa kommuner har barn/elever som skulle kunna ha sin vistelsetid/skolgång i förskolor/skolor i Härnösands kommun. Svaret från båda kommunerna är att de inte varken har möjlighet eller för avsikt att barn/elever i den egna kommunen ska överflyttas till Härnösands kommun.

Marie Blomberg  
Förvaltningschef

**Bilagor**

Bilaga 1

Långsiktiga förutsättningar för en anpassning av skolorganisationen

Bilaga 2

Möjligheterna till effektivisering genom en förtätning av de kommunala förskolorna



Skolförvaltningen  
Marie Blomberg  
Förvaltningschef

Lena Albonius  
Verksamhetsstrateg

Skolnämnden

## Långsiktiga förutsättningar för en anpassning av skolorganisationen i Härnösands kommun

Långsiktiga förutsättningar för en anpassning av kommunens skolorganisation kan som i denna presentation exempelvis utgöras av:

- Nuvarande och prognosticerat antal grundskoleelever i Härnösands kommun.
- GIS-kartor som visar var barnen/eleverna bor, november 2024.
- Prognoser baserade på SCB:s befolkningsprognos, augusti 2024.
- Lokalförutsättningar i form av hyresavtal, årshyror och lokalkapacitet utifrån elevantal.
- Exempel på övriga vanligt förekommande kostnader som härrör sig till grundskoleelevers lärmiljöer, såväl inomhus som utomhus.

## Elevantal – ett nuläge och framtida prognos

Grundskolor i Härnösands kommun, per område ht 2024

Åk F-9	Område	Kapacitet, ca antal elever	Antal placerade elever 15 okt 2024	Andel placerade. procent
Kommunala och fristående enheter	Härnön, kommunala enheter, åk F-9	1 135	1 072	94 %
	Härnön, fristående enhet, åk F-9	240	241	100 %
	Fastlandet, kommunala enheter, åk F-9	1 240	1 134	91 %
	Landsbygd, kommunala enheter, åk F-6	420	349	83 %
<b>Totalt:</b>		<b>3 035</b>	<b>2 796</b>	<b>92 %</b>

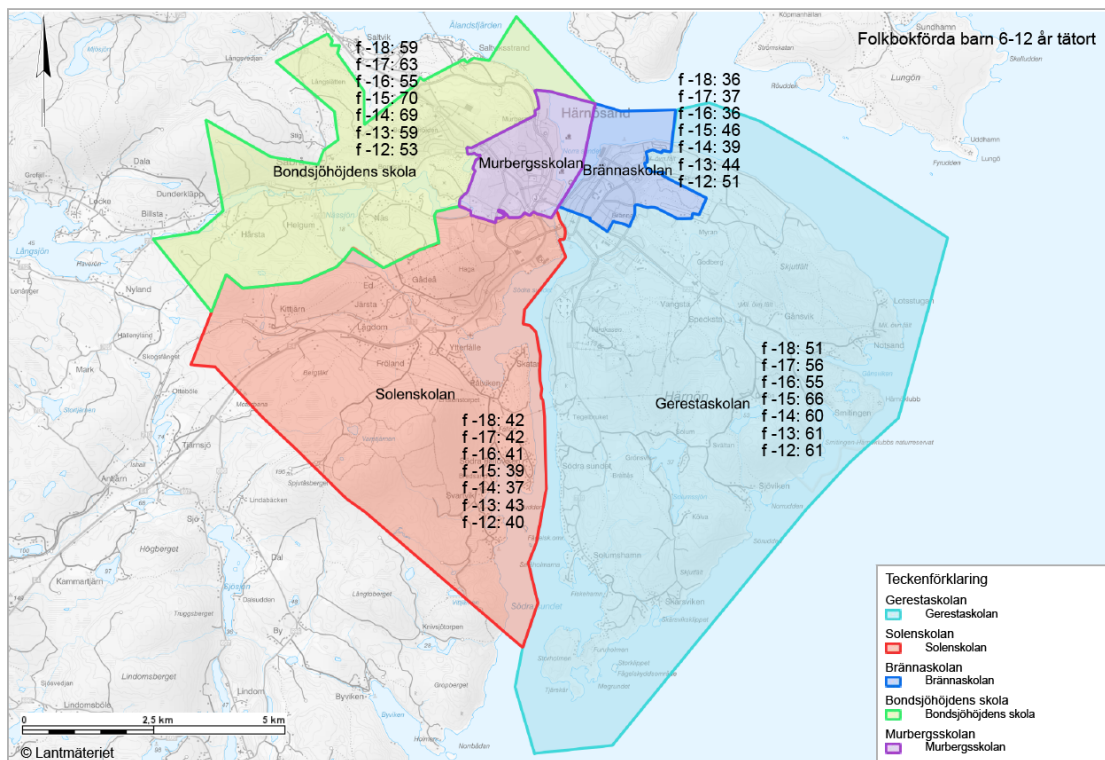
Åk F-6	Område	Kapacitet, ca antal elever	Antal placerade elever 15 okt 2024	Andel placerade, procent
Kommunala och fristående enheter	Härnön, kommunala enheter, åk F-6	785	720	92 %
	Härnön, fristående enhet, åk F-6	153	153	100 %
	Fastlandet, kommunala enheter, åk F-6	740	662	89 %
	Landsbygd, kommunala enheter, åk F-6	420	349	83 %
<b>Totalt:</b>		<b>2 098</b>	<b>1 884</b>	<b>90 %</b>

Åk 7-9	Område	Kapacitet, ca antal elever	Antal placerade elever 15 okt 2024	Andel placerade, procent
Kommunala och fristående enheter	Härnön, kommunala enheter, åk 7-9	350	352	100 %
	Härnön, fristående enhet, åk 7-9	87	88	100 %
	Fastlandet, kommunala enheter, åk 7-9	500	472	94 %
<b>Totalt:</b>		<b>937</b>	<b>912</b>	<b>97 %</b>

## Fristående grundskola i Härnösands kommun, årskurs F-9 ht 2024

	Fristående enhet	Åk F-9	Kapacitet, ca	Antal placerade elever 15 okt 2024	Andel placerade, procent
Härnön	Kastellskolan	Åk F-9	240	153 (F-6) <u>88 (7-9)</u> 241 (F-9)	100 %
<b>Totalt fristående grundskola:</b>			<b>240</b>	<b>241</b>	<b>100 %</b>

GIS-kartor gällande folkbokförda barn 6-12 år boende i kommunens tätort respektive ytterområden, nov 2024

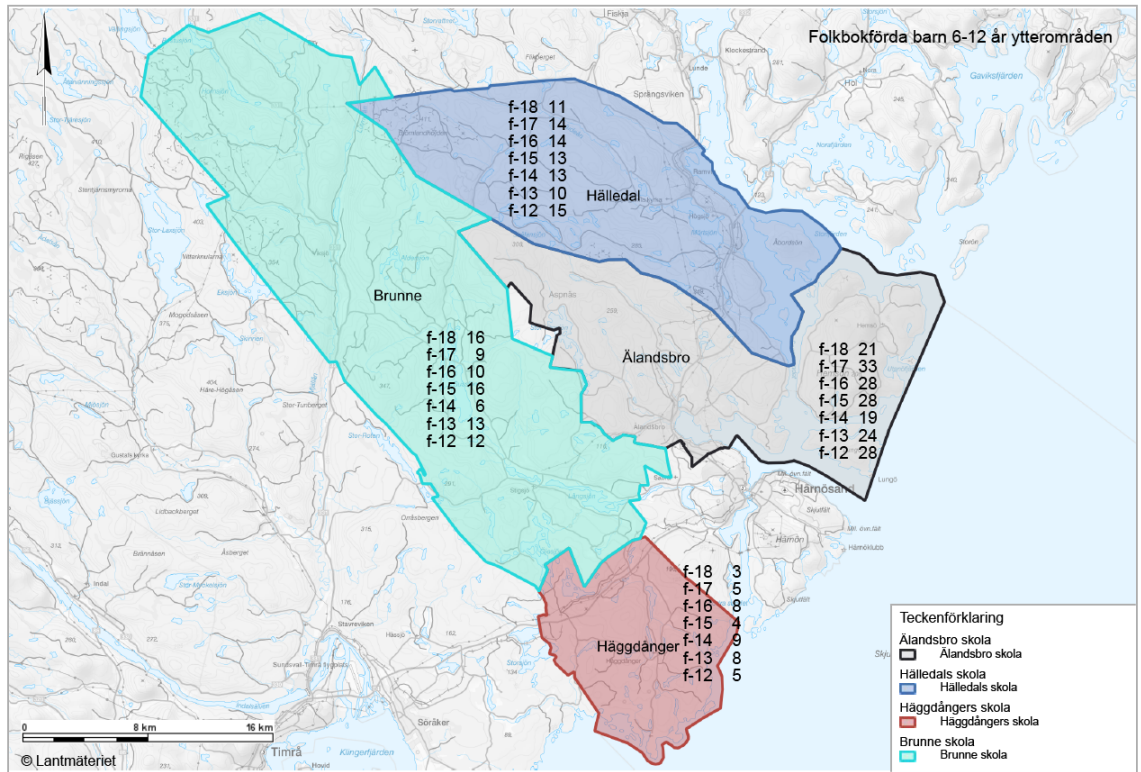


*Bondsjöhöjdens skola (åk F-2) och Murbergsskolan (åk 3-6) är två skolenheter med gemensam organisation och som leds av samma rektor.*

Med hjälp av en GIS-karta är det möjligt att se var ett urval ur befolkningen bor. I det här fallet visar kartan antal barn födda 2012-2018, boende i tätorten, inom respektive skolområde. Dvs barn i grundskolans årskurser F-6. Noteras bör att det fria skolvalet innebär att enskild elev inte alltid har sin skolgång i den närmaste skolan, utifrån var eleven bor. Det totala antal barn boendes inom respektive skolområde presenteras i tabellen nedan.

Skolområde	Antal folkbokförda barn födda 2012 - 2018	Antal elever åk F-6
Bondsjöhöjdens skola + Murbergsskolan åk F-6	428	367
Solenkolan åk F-6	284	295
Brännaskolan åk F-6	289	314
Gerestaskolan inkl. anpassad grundskola F-6	410	406
Fristående skola; Kastellskolan F-6		153
	<b>1 411</b>	<b>1 535</b>

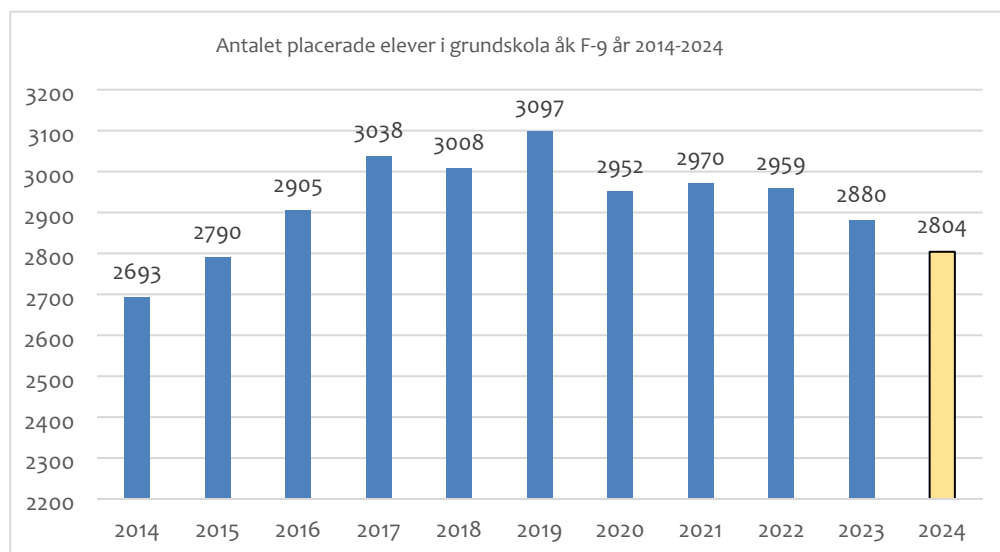
Folkbokförda barn 6-12 år boende i ytterområden, nov 2024



Motsvarande GIS-karta gällande barn födda 2012-2018, boendes utanför tätorten, visar att 395 barn i åldrarna 6-12 år bor utanför kommunens tätort. 349 barn har sin skolplacering i något av kommunens ytterområden. Det fria skolvalet gör att elevantalet helt stämmer överens med antalet folkbokförda.

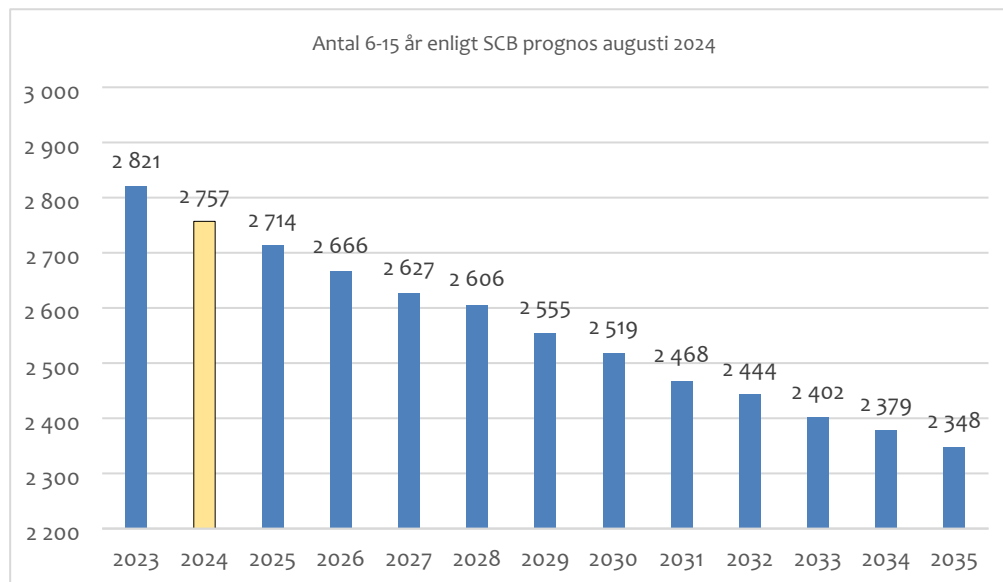
Skolområde	Antal folkbokförda födda 2012 - 2018	Antal elever åk F-6
Brunne skola	82	83
Häggdånger skola	42	33
Hälledal skola	90	71
Ålandsbro skola	181	162
	<b>395</b>	<b>349</b>

## Historik - Antalet placerade elever i grundskolor åk F-9, åren 2014-2024



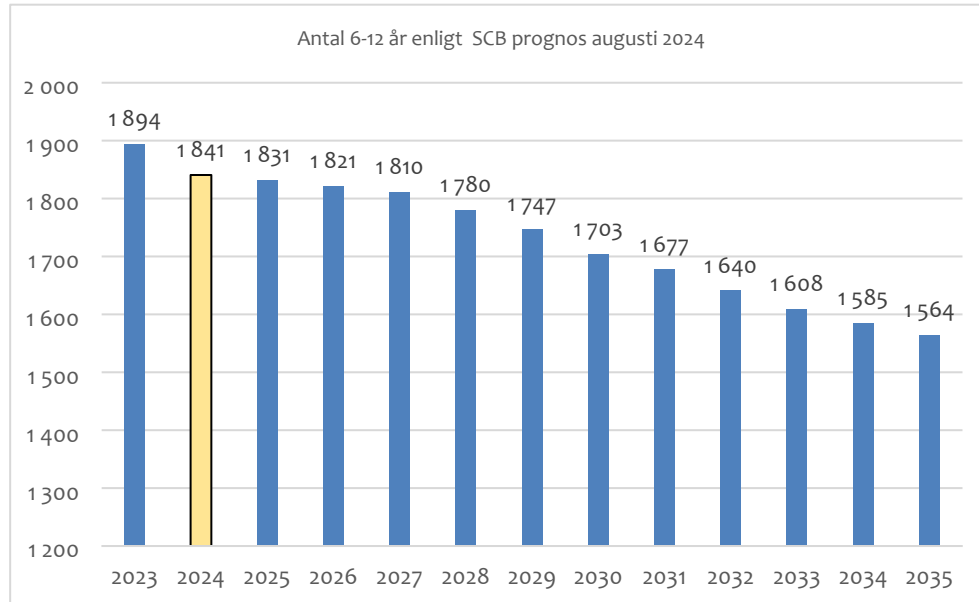
Antalet elever 6-15 år har varierat över tid. Under perioden flyktingvågen 2014-2019 ökade elevantalet i Härnösands grundskolor med ca 400, motsvarande 13 procent.

## Prognos - Antal 6-15 år, Grundskola åk F-9, åren 2023-2035



I oktober 2024 hade Härnösands kommun 47 fler placerade elever än vad prognosen visar. I SCB:s prognoser räknas inte asylsökande med. I åldersgruppen 6-15 år fanns 29 asylsökande registrerade den 15 oktober 2024. Differensen mellan antalet placerade elever och prognos var således 18 personer fler. Enligt prognos beräknas antalet barn i grundskoleålder 6-15 år i Härnösands kommun minska med närmare 15 procent, från 2024 till 2035. Det motsvarar en minskning med ca 400 elever.

## Prognos - Antal 6-12 år, Grundskola åk F-6 2023-2035



2035 beräknas antalet 6-12-åringar i Härnösands kommun att ha minskat med 280 elever, ca 15 %.

Om den procentuella minskningen med 15 % skulle slå lika mellan skolorna jämfört med höstterminens elevantal 2024, oavsett geografisk plats, skulle ett scenario kunna se ut enligt följande:

År	Bondsjöhöjdens skola åk F-2		Murbergsskolan åk 3-6		Solensskolan åk F-6	
	2024	2035	2024	2035	2024	2035
Antal elever	148	126	219	186	295	251
Antal klasser/åk	2	2	2-3	1	2	2
Totalt antal klasser	6	6	11	7	14	14
Antal elever per klass	25	21	20	26	21	18

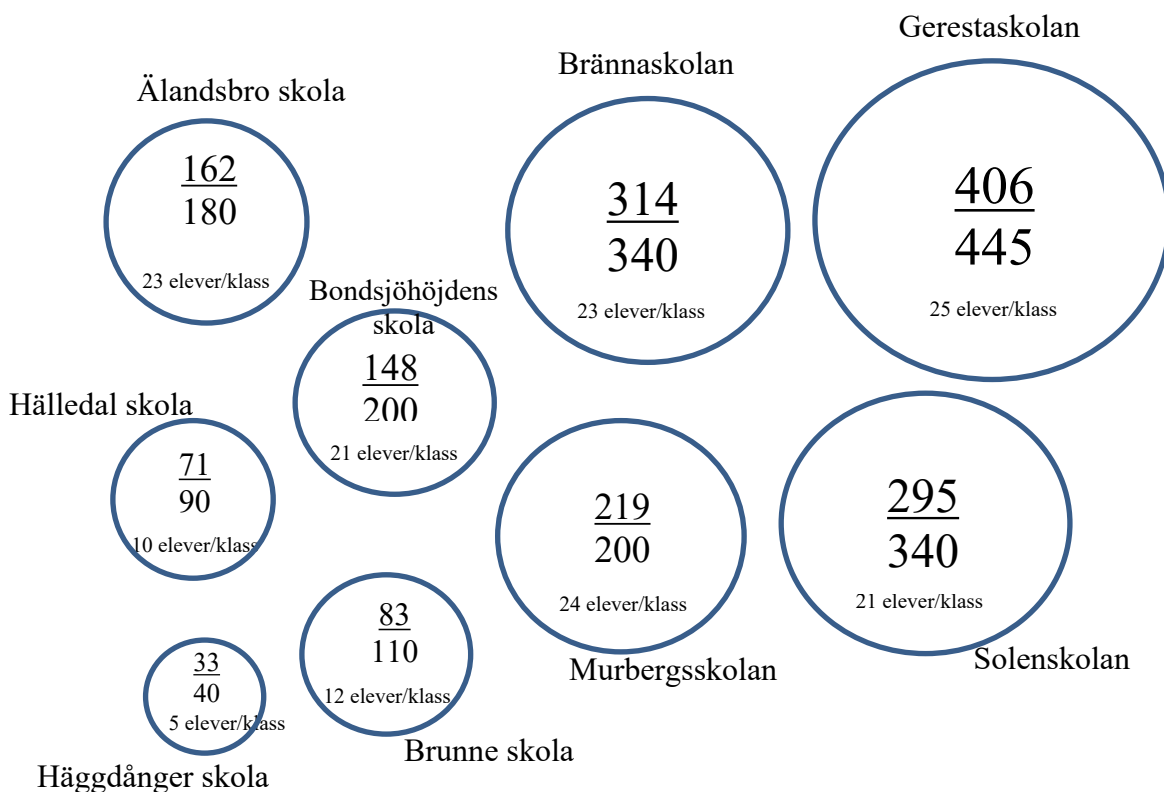
År	Brunne skola åk F-6		Älandsbro skola åk F-6		Häggdånger skola åk F-6	
	2024	2035	2024	2035	2024	2035
Antal elever	83	71	162	138	33	28
Antal klasser/åk	1	1	1	1	1	1
Totalt antal klasser	7	7	7	7	7	7
Antal elever per klass	10	10	23	20	5	4

År	Hälledal skola åk F-6		Brännaskolan åk F-6		Gerestaskolan åk F-6	
	2024	2035	2024	2035	2024	2035
Antal elever	71	60	314	267	367	312
Antal klasser/åk	1	1	2	2	2-3	2
Totalt antal klasser	7	7	14	14	15	14
Antal elever per klass	10	7	22	19	25	22

År	Kastellskolan åk F-6	
	2024	2035
Antal elever	153	130
Antal klasser/åk	1	1
Totalt antal klasser	7	7
Antal elever per klass	22	19


## Grundskolor åk F-6 2024

Höstterminen 2024 finns totalt 1 731 placerade elever i kommunens kommunala grundskolor, årskurs F-6. I dagsläget utgör det en total beläggning på 89 % av maximal lokalkapacitet. Cirklarna nedan visar varje skolas antal placerade elever, lokalkapacitet samt antal elever per klass alt. årskurs i genomsnitt.

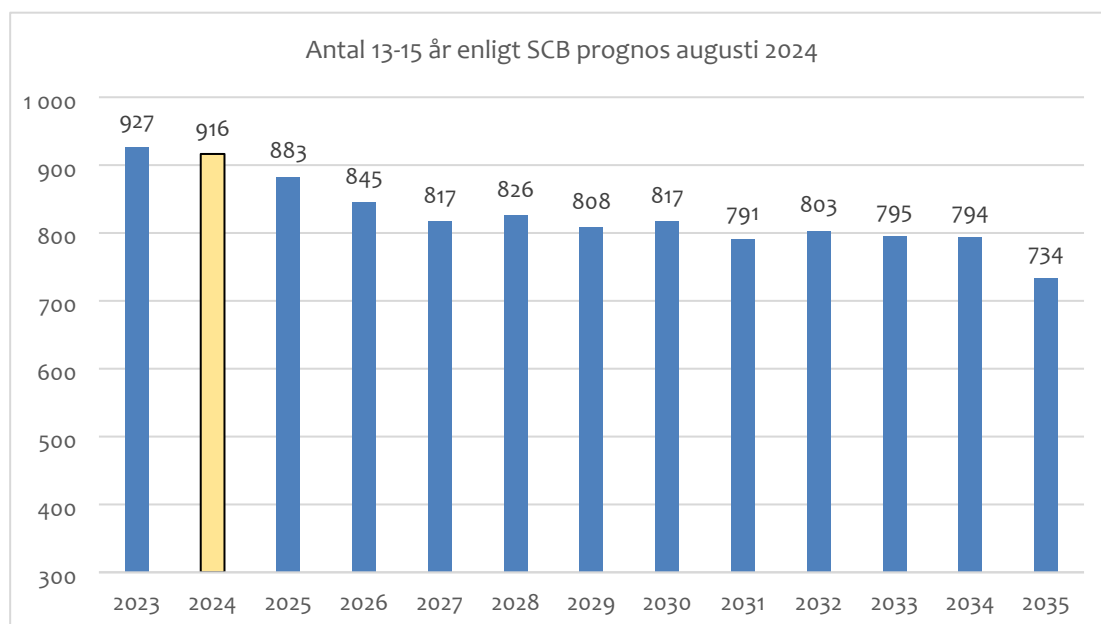


## Grundskolor åk F-6 2035

Höstterminen 2035 beräknas det enligt prognos finnas totalt 1 564 barn i åldrarna 6-12 år i kommunen. Nedanstående bild visar motsvarande upplägg som bilden på föregående sida med ett minskat elevantal 15 %. Cirklarna nedan visar varje skolas antal placerade elever, lokalkapacitet samt antal elever per klass alt. årskurs i genomsnitt.



## Antal 13-15 år, grundskola åk 7-9



Höstterminen 2024 är Wendela Hellmanskolan organiserad med 6 klasser per årskurs, totalt 18 klasser med i genomsnitt 27 elever per klass. Hedda Wisingskolan är organiserad med 4 klasser per årskurs, totalt 12 klasser med i genomsnitt 28 elever per klass. Kastellskolans årskurs 7-9 är organiserad med två klasser i årskurs 7 och en klass vardera för årskurs 8 och 9. 824 elever hade sin skolplacering vid dessa två skolor i oktober 2024.

En prognostiserad minskning av antalet elever i högstadieålder, från 916 elever 2024 till 734 elever 2035, utgör en minskning med ca 20 %. Om den procentuella minskningen är lika mellan skolorna skulle ett scenario kunna vara att Hedda Wisingskolan och Wendela Hellmanskolan år 2035 minskat klassorganisationerna från dagens 4 respektive 6 klasser per årskurs till 3 respektive 5 klasser. Kastellskolan skulle då ha en klass per årskurs.

År	Hedda Wisingskolan åk 7-9		Wendela Hellmanskolan åk 7-9		Kastellskolan åk 7-9	
	2024	2035	2024	2035	2024	2035
Antal elever	318	ca 255	478	382	88	ca 70
Antal klasser/åk	4	ca 3	6	ca 5	1-2	1
Totalt antal klasser	12	ca 9	18	ca 15	4	3
Antal elever per klass	27	29	27	26	22	23

## Hyresavtal

Grundskolor åk F-6								
Upps.tid	Avtal t o m	Grundskolor åk F-6	Förlängning	Hyresavtal upphör	Lokal-kapacitet, antal elever	Placerade elever ht 2024	Årshyra 2025, (tkr)	Anteckning
9 mån	2031-12-31	Bondsjöhöjdens skola	36 mån	31 dec 2031	230	149	3 799,1	
9 mån	2026-12-31	Brunne skola	36 mån	31 dec 2026	120	76	3 233,9	
9 mån	2031-12-31	Brännaskolan	36 mån	31 dec 2031	340	310	5 281,4	
9 mån	2037-08-31	Gerestaskolan (exkl. AGr)	36 mån	31 aug 2037	400 <sup>1</sup>	370	12 364,1	Del av fastighet <sup>2</sup>
9 mån	löpande	Häggdånger skola	12 mån	31 juli 2026	40	33	338,5	Del av fastighet
9 mån	2033-12-31	Hälledal skola	36 mån	31 dec 2033	85	71	3 310,3	Del av fastighet
9 mån	2031-12-31	Murbergsskolan	36 mån	31 dec 2031	230	218	5 238,0	Exkl. hyra id-hall
9 mån	2041-12-31	Solensskolan	36 mån	31 dec 2041	350	297	6 089,3	
9 mån	2035-12-31	Älandsbro skola	36 mån	31 dec 2035	175	158	3 083,5	Del av fastighet
Grundskolor åk 7-9								
Upps.tid	Avtal t o m	Grundskolor åk 7-9	Förlängning	Kan upphöra	Lokal-kapacitet, antal elever	Placerade elever ht 2024	Årshyra 2025, (tkr)	Anteckning
12 mån	2031-07-31	Hedda Wisingskolan	36 mån	31 juli 2031	350	352	7 972,3	Exkl. hyra id-hall
12 mån	2042-06-30	Wendela Hellmanskolan	36 mån	30 jun 2042	500	478	9 883,3	Exkl. hyra id-hall

<sup>1</sup> Exkl. elever i anpassad grundskola<sup>2</sup> Del av fastighet: I fastigheten inryms även förskola vars hyra specificeras i separat underlag.

## Grundskolor åk F-9, lokalkapacitet, antal elever och årshyra

	Kommunala enheter	Årskurs	Lokal- kapacitet, ca	Antal placerade elever 15 okt 2024	Andel placerade av lokal- kapacitet	Årshyra 2025 (tkr)	Årshyra/elev (elevantal ht-24 och 2025 års hyra)
Härnön	Brännaskolan	Åk F-6	340	314	92 %	5 281,4	16 820 kr
	Gerestaskolan (del av fastighet)	Åk F-6	400	367	92 %	12 364,1	30 453 kr
	Geresta-/Hedda Wising Anpassad grundskola (del av fastighet)	Åk F-9	45	GE 39 (HW 09) 48	87 % <sup>3</sup>		
	Hedda Wisingkolan	Åk 7-9	350	HW 318 AGr 09 Resurs 25 352	100 % <sup>4</sup>	7 972,3 <sup>5</sup>	22 649 kr
	Hedda Wising Resursskola	Åk 7-9				u.s.	
Delsumma:			1 135	1 072	94 %		
Fast- landet	Bondsjöhöjdens skola	Åk F-2	200	148	74 %	3 799,1	25 670 kr
	Murbergsskolan	Åk 3-6	200	219	100 %	5 238,0 <sup>6</sup>	23 918 kr
	Solensskolan	Åk F-6	340	295	87 %	6 089,3	20 642 kr
	Wendela Hellmanskolan	Åk 7-9	500	472	94 %	9 883,3 <sup>7</sup>	20 939 kr
Delsumma:			1 240	1 134	91 %		
Ytter- område	Brunne skola	Åk F-6	100	BE 76 Resurs 07 83	75 %	3 233,9	38 963 kr
	Brunne Resursskola	Åk 1-6	10				
	Häggdånger skola, del av fastighet	Åk F-6	40	33	83 %	338,5	10 258 kr
	Hälledal skola, del av fastighet	Åk F-6	90	71	79 %	3 310,3	46 624 kr
	Älandsbro skola (del av fastighet)	Åk F-6	180	162	90 %	3 083,5	19 034 kr
Delsumma:			420	349	83 %		
<b>Totalt kommunala grundskolor:</b>			<b>2 820</b>	<b>2 555</b>	<b>91 %</b>	<b>60 593,7</b>	

<sup>3</sup> Exkl. 9 elever Geresta-/Hedda Wising Anpassad grundskola<sup>4</sup> Inkl. 9 elever Geresta-/Hedda Wising Anpassad grundskola<sup>5</sup> Exkl. hyra för sporthall (Landgrenshallen)<sup>6</sup> Exkl. hyra för sporthall (Franzénhallen/Ny sporthall)<sup>7</sup> Exkl. hyra för sporthall (Franzénhallen/Ny sporthall)

## Skolors identifierade behov

### Bemannade skolbibliotek

I juli 2025 träder den nya lagen om bemannade skolbibliotek i kraft. Skolförvaltningen behöver därför se över ytor för nuvarande skolbibliotek och dess funktion. För närvarande saknar Bondsjöhöjdens skola och Häggdånger skola rum för ett skolbibliotek.

Enhet	Behov	Behov skolbibliotekarie <sup>8</sup>
Bondsjöhöjdens skola	Lokalanpassning krävs. Plats behöver frigöras för ett välfungerande och bemannat skolbibliotek. För närvarande är bokhyllor med biblioteksböcker placerade i korridor.	1,0
Murbergsskolan	Viss lokalanpassning behövs (eluttag, belysning, möbler).	
Brunne skola	Viss lokalanpassning behövs (ex. eluttag, belysning, möbler). Enheten bedöms ha goda förutsättningar för ett välfungerande och bemannat skolbibliotek.	1,0
Hälledal skola	Lokalanpassning utfördes ht-23.	
Älandsbro skola	För närvarande saknas helt utrymme. Lokalanpassning krävs.	
Brännaskolan	Viss lokalanpassning behövs (ex. eluttag, belysning, möbler). Enheten bedöms ha vissa förutsättningar för ett välfungerande och bemannat skolbibliotek.	1,0
Gerestaskolan inkl. AGr	Viss lokalanpassning behövs (ex. eluttag, belysning, möbler)	1,0
Häggdånger skola	För närvarande saknas lokal. Lokalanpassning krävs behövs (ex. eluttag, belysning, möbler). Några bokhyllor med böcker är placerade på ett vilplan mellan bottenvåning och övre plan.	1,0
Solensskolan	Skolbiblioteket är i relativt gott skick. Viss anpassning inventarier samt ev. akustikanpassning och belysning.	
Hedda Wisingskolan	Behov av inventarier och viss lokalanpassning (ex. eluttag, belysning, möbler)	1,0
Wendela Hellmanskolan	Behov av inventarier och viss lokalanpassning (eluttag, belysning, möbler)	1,5
Härnösands Gymnasium	Bedöms ha ett välfungerande skolbibliotek. Lokalanpassning och inköp av nya inventarier utfördes sommaren 2024.	2,0
	<b>Summa:</b>	<b>9,5</b>

<sup>8</sup> Enligt fackförbundet DIK och Svensk biblioteksförnings rapport "Bemanna skolbiblioteken!" (juni 2018)

## Övriga behov

Skolorna har olika förutsättningar att erbjuda all undervisning inom skolenheten. I de flesta fall behöver årskurs 6 förflytta sig till en annan skolenhet förexempelvis undervisning i hem- och konsumentkunskap och moderna språk. För eleverna utanför tätorten tas extra mycket tid i anspråk för förflyttning genom busstransporter. Även för elever inom tätorten tas tid till att förflytta sig mellan skolenheterna. I sämsta fall kan dessa förflyttningar mellan skolor upplevas otryggt. För undervisning i moderna språk skulle ett alternativ till resor till annan skola möjligtvis kunna vara distansundervisning. Detta skulle behöva utforskas.

Grundskolor åk F-6	Behov
Bondsjöhöjdens skola	Belysning/akustik Bibliotekslokal
Brunne skola	Belysning/akustik Önskar lokaler för undervisning i hem- och konsumentkunskap samt slippa resa till annan skola för undervisning i moderna språk.
Brännaskolan	Belysning/akustik, grupprum, tillgängliga toaletter, personalarbetsrum, Önskar lokaler för undervisning i musik, hem- och konsumentkunskap samt slippa gå till annan skola för undervisning i moderna språk.
Gerestaskolan inkl. AGr	Belysning/akustik Utökad lokalyta (Anpassad grundskola) Cykelställ
Häggdånger skola	Matsal, omkl.rum och dusch/omklädningsrum, tillgänglighet, renovering av mottagningskök (förvaring och köksutrustning) Önskar lokaler för undervisning i hem- och konsumentkunskap samt slippa resa till annan skola för undervisning i moderna språk.
Hälledal skola	Önskar slippa resa till annan skola för undervisning i moderna språk.
Murbergsskolan	Delvis anpassning av belysning/akustik.
Solensskolan	Anpassning belysning/akustik. Viss uppdatering av slitna möbler.
Älandsbro skola	Bibliotek, grupprum, personalarbetsplatser, lokaler för undervisning i hem- och konsumentkunskap samt slippa resa till annan skola för undervisning i moderna språk.

<b>Grundskolor åk 7-9</b>	<b>Behov</b>
Hedda Wisingskolan	Belysning/akustik, cykelställ, nya möbler i allmänna utrymmen
Wendela Hellmanskolan	Viss uppdatering av slitna möbler

Lena Albonius

**Bilagor**

Bilaga 1

Exempel på investeringskostnader inom skolförvaltningens verksamheter

## Bilaga 1

Exempel på investeringskostnader inom skolförvaltningens verksamheter.

Inköp/anpassning		Uppskattad kostnad
 <p>(genrebild)</p>	Hatt- och skohylla, 30 elever (exkl. montering)	150 000 kr
 <p>(genrebild)</p>	Slöjdbänkar 16 platser (exkl. montering)	120 000 kr
 <p>(genrebild)</p>	Elevmöbler, stolar och bord 30 elever	120 000 kr
	Staket H120 cm exkl förankring  Förankring mark	10 000 kr/25m  ? kr

 <p>(genrebild)</p>	<p>Akustiktak med led-belysning, 1 klassrum inkl. montering</p> <p>Ex. Projekt Älandsbro skola, <u>hela</u> skolan</p>	<p>70 000 kr</p> <p>Hyrestillägg 86 000 kr/år</p>
 <p>(genrebild)</p>	<p>1 x Väggabsorbent klassrum</p>	<p>6 000 kr</p>
 <p>(genrebild)</p>	<p>1 x Skötbord exkl. vattenanslutning</p>	<p>25 000 kr</p>
 <p>(genrebild)</p>	<p>Aktivitetstorn förskola (1-5 år)</p> <p>Markanslutning</p>	<p>75 000 kr</p> <p>75 000 kr</p>
	<p>Cykelparkering 100 cyklar</p> <p>Markanslutning cykelställ 100 cyklar</p>	<p>125 000 kr</p> <p>125 000 kr</p>



**Skolförvaltningen**  
Marie Blomberg  
Förvaltningschef

Lena Albonius  
Verksamhetsstrateg

Skolnämnden

## Långsiktiga förutsättningar för en anpassning av skolorganisationen i Härnösands kommun

Långsiktiga förutsättningar för en anpassning av kommunens skolorganisation kan som i denna presentation exempelvis utgöras av:

- Nuvarande och prognosticerat antal grundskoleelever i Härnösands kommun.
- GIS-kartor som visar var barnen/eleverna bor, november 2024.
- Prognoser baserade på SCB:s befolkningsprognos, augusti 2024.
- Lokalförutsättningar i form av hyresavtal, årshyror och lokalkapacitet utifrån elevantal.
- Exempel på övriga vanligt förekommande kostnader som härrör sig till grundskoleelevers lärmiljöer, såväl inomhus som utomhus.

## Elevantal – ett nuläge och framtida prognos

Grundskolor i Härnösands kommun, per område ht 2024

Åk F-9	Område	Kapacitet, ca antal elever	Antal placerade elever 15 okt 2024	Andel placerade. procent
Kommunala och fristående enheter	Härnön, kommunala enheter, åk F-9	1 135	1 072	94 %
	Härnön, fristående enhet, åk F-9	240	241	100 %
	Fastlandet, kommunala enheter, åk F-9	1 240	1 134	91 %
	Landsbygd, kommunala enheter, åk F-6	420	349	83 %
<b>Totalt:</b>		<b>3 035</b>	<b>2 796</b>	<b>92 %</b>

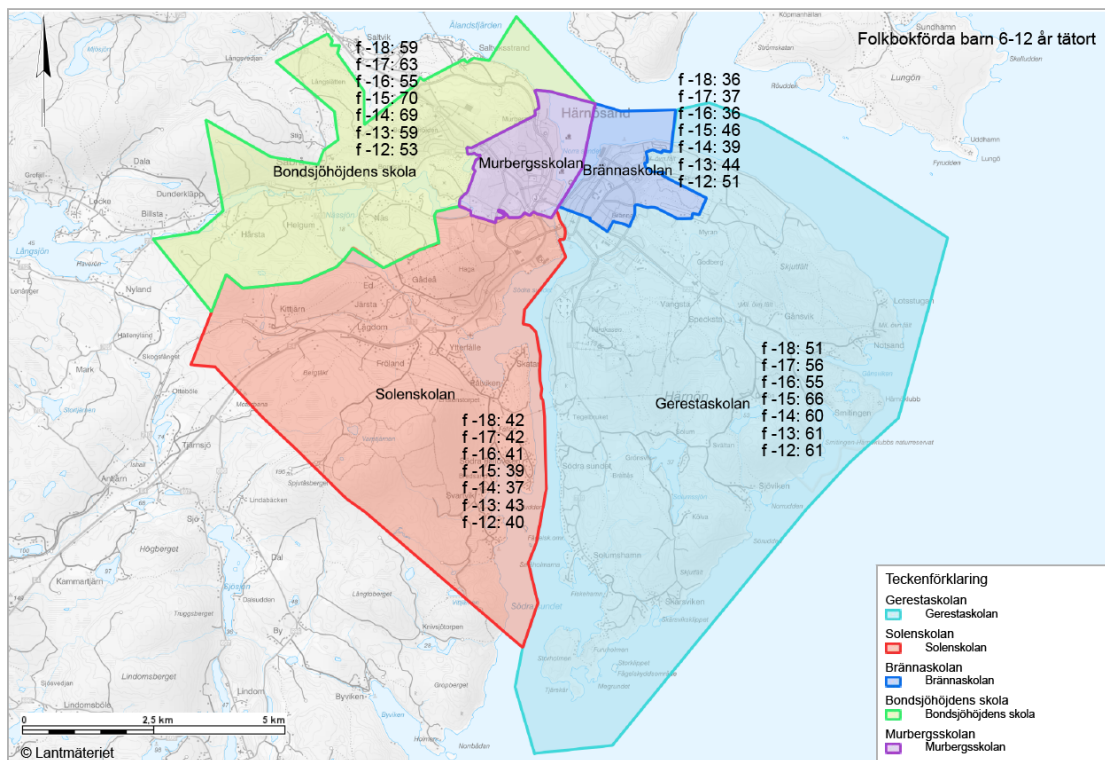
Åk F-6	Område	Kapacitet, ca antal elever	Antal placerade elever 15 okt 2024	Andel placerade, procent
Kommunala och fristående enheter	Härnön, kommunala enheter, åk F-6	785	720	92 %
	Härnön, fristående enhet, åk F-6	153	153	100 %
	Fastlandet, kommunala enheter, åk F-6	740	662	89 %
	Landsbygd, kommunala enheter, åk F-6	420	349	83 %
<b>Totalt:</b>		<b>2 098</b>	<b>1 884</b>	<b>90 %</b>

Åk 7-9	Område	Kapacitet, ca antal elever	Antal placerade elever 15 okt 2024	Andel placerade, procent
Kommunala och fristående enheter	Härnön, kommunala enheter, åk 7-9	350	352	100 %
	Härnön, fristående enhet, åk 7-9	87	88	100 %
	Fastlandet, kommunala enheter, åk 7-9	500	472	94 %
<b>Totalt:</b>		<b>937</b>	<b>912</b>	<b>97 %</b>

## Fristående grundskola i Härnösands kommun, årskurs F-9 ht 2024

	Fristående enhet	Åk F-9	Kapacitet, ca	Antal placerade elever 15 okt 2024	Andel placerade, procent
Härnön	Kastellskolan	Åk F-9	240	153 (F-6) <u>88 (7-9)</u> 241 (F-9)	100 %
<b>Totalt fristående grundskola:</b>			<b>240</b>	<b>241</b>	<b>100 %</b>

## GIS-kartor gällande folkbokförda barn 6-12 år boende i kommunens tätort November 2024

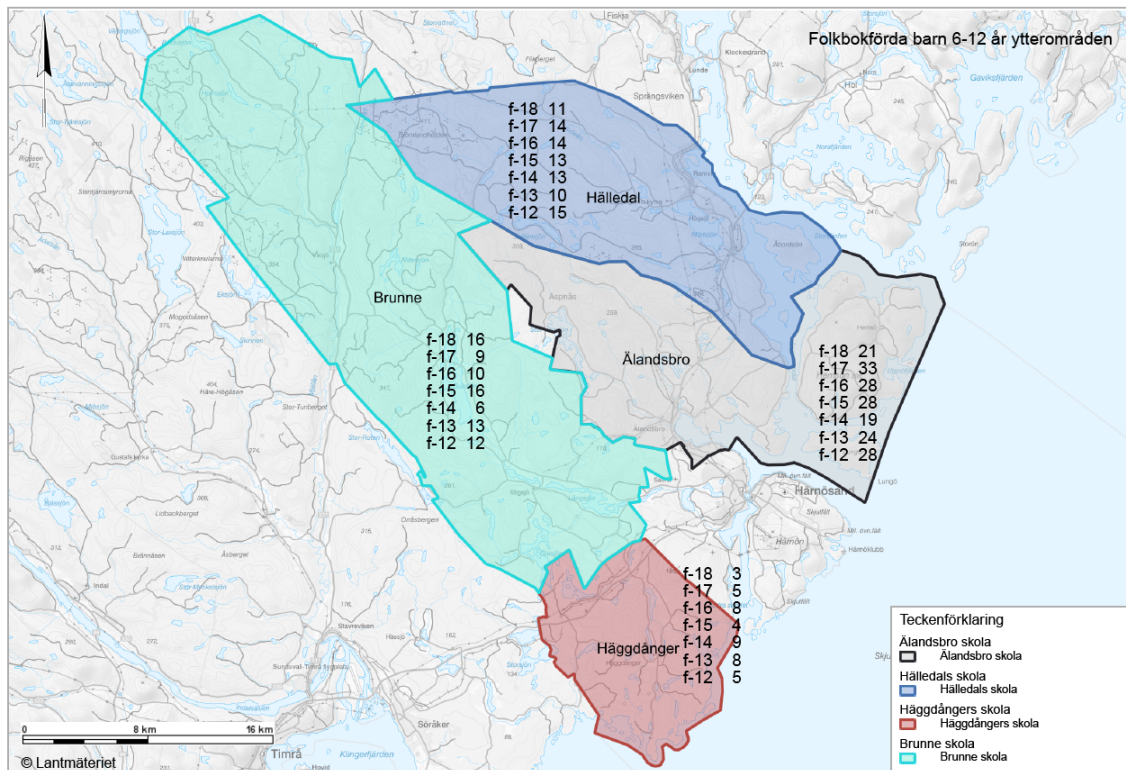


*Bondsjöhöjdens skola (åk F-2) och Murbergsskolan (åk 3-6) är två skolenheter med gemensam organisation och som leds av samma rektor.*

Med hjälp av en GIS-karta är det möjligt att se var ett urval ur befolkningen bor. I det här fallet visar kartan antal barn födda 2012-2018, boende i tätorten, inom respektive skolområde. Dvs barn i grundskolans årskurser F-6. Noteras bör att det fria skolvalet innebär att enskild elev inte alltid har sin skolgång i den närmaste skolan, utifrån var eleven bor. Det totala antal barn boendes inom respektive skolområde presenteras i tabellen nedan.

Skolområde	Antal folkbokförda barn födda 2012 - 2018	Antal elever åk F-6
Bondsjöhöjdens skola + Murbergsskolan åk F-6	428	367
Solenkolan åk F-6	284	295
Brännaskolan åk F-6	289	314
Gerestaskolan inkl. anpassad grundskola F-6	410	406
Fristående skola; Kastellskolan F-6		153
	<b>1 411</b>	<b>1 535</b>

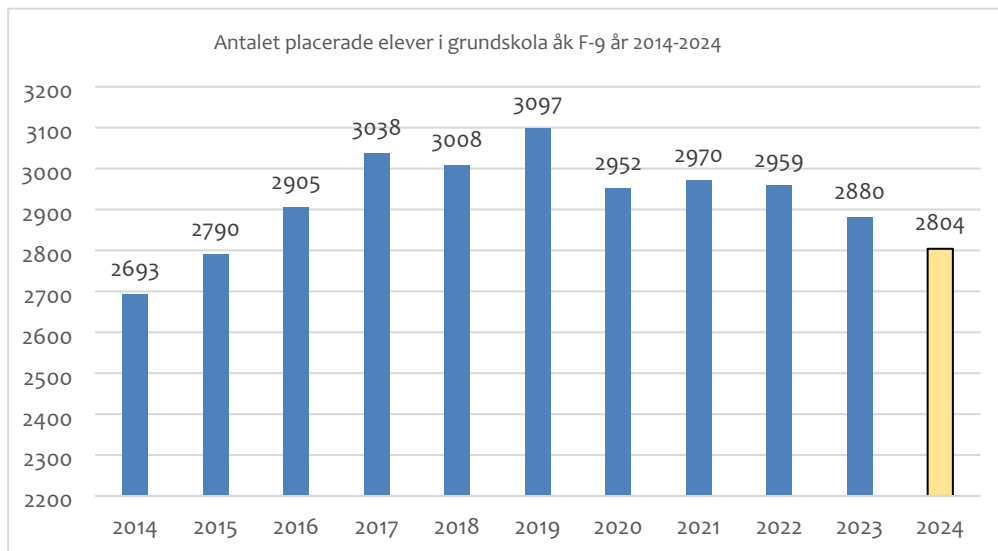
Folkbokförda barn 6-12 år boende i ytterområden  
November 2024



Motsvarande GIS-karta gällande barn födda 2012-2018, boendes utanför tätorten, visar att 395 barn i åldrarna 6-12 år bor utanför kommunens tätort. 349 barn har sin skolplacering i något av kommunens ytterområden. Det fria skolvalet gör att elevantalet helt stämmer överens med antalet folkbokförda.

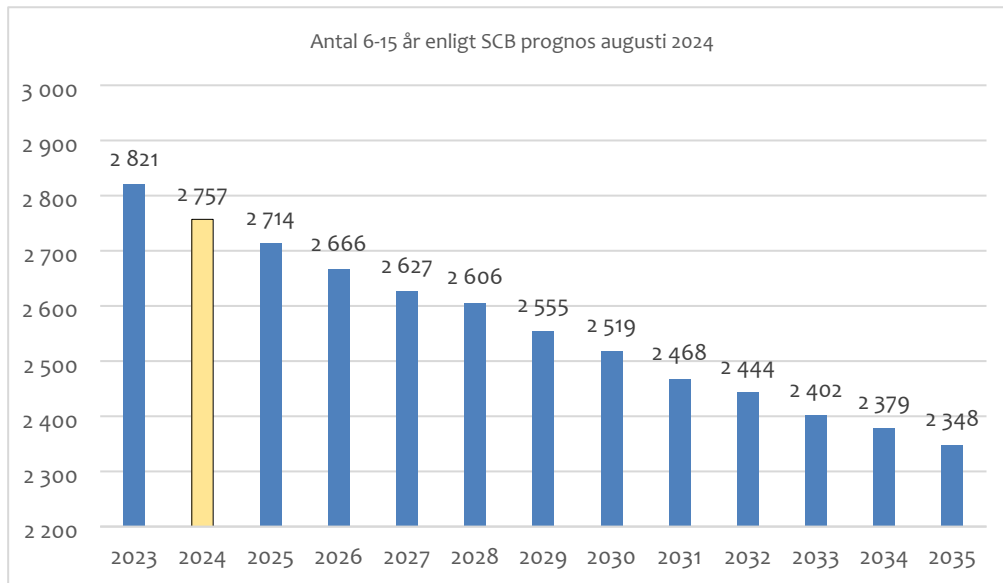
Skolorområde	Antal folkbokförda födda 2012 - 2018	Antal elever åk F-6
Brunne skola	82	83
Häggdånger skola	42	33
Hälledal skola	90	71
Älandsbro skola	181	162
	<b>395</b>	<b>349</b>

## Historik - Antalet placerade elever i grundskolor åk F-9, åren 2014-2024



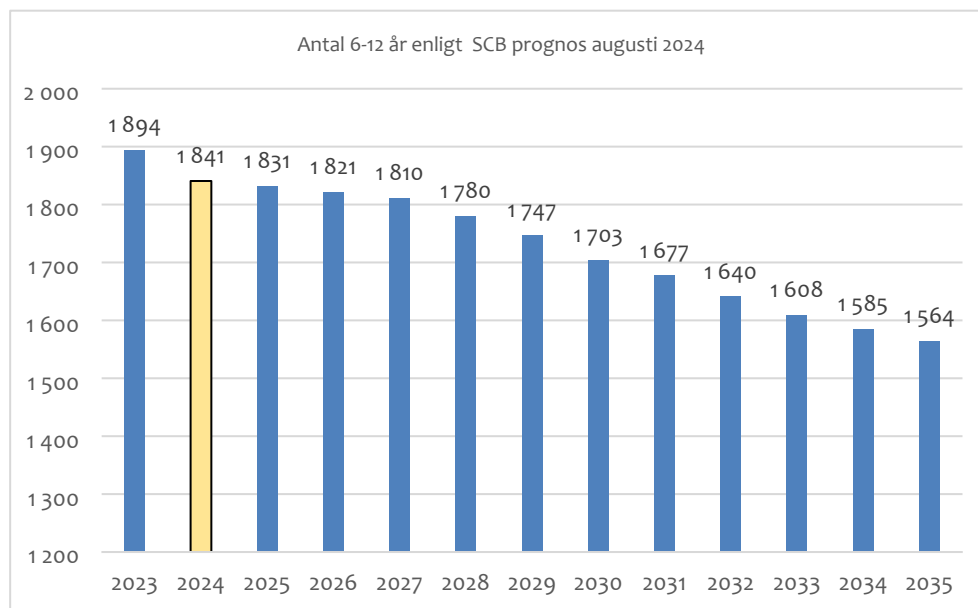
Antalet elever 6-15 år har varierat över tid. Under perioden flyktingvågen 2014-2019 ökade elevantalet i Härnösands grundskolor med ca 400, motsvarande 13 procent.

## Prognos - Antal 6-15 år, Grundskola åk F-9, åren 2023-2035



I oktober 2024 hade Härnösands kommun 47 fler placerade elever än vad prognosen visar. I SCB:s prognoser räknas inte asylsökande med. I åldersgruppen 6-15 år fanns 29 asylsökande registrerade den 15 oktober 2024. Differensen mellan antalet placerade elever och prognos var således 18 personer fler. Enligt prognos beräknas antalet barn i grundskoleålder 6-15 år i Härnösands kommun minska med närmare 15 procent, från 2024 till 2035. Det motsvarar en minskning med ca 400 elever.

## Prognos - Antal 6-12 år, Grundskola åk F-6 2023-2035



2035 beräknas antalet 6-12-åringar i Härnösands kommun att ha minskat med 280 elever, ca 15 %.

Om den procentuella minskningen med 15 % skulle slå lika mellan skolorna jämfört med höstterminens elevantal 2024, oavsett geografisk plats, skulle ett scenario kunna se ut enligt följande:

År	Bondsjöhöjdens skola åk F-2		Murbergsskolan åk 3-6		Solensskolan åk F-6	
	2024	2035	2024	2035	2024	2035
Antal elever	148	126	219	186	295	251
Antal klasser/åk	2	2	2-3	1	2	2
Totalt antal klasser	6	6	11	7	14	14
Antal elever per klass	25	21	20	26	21	18

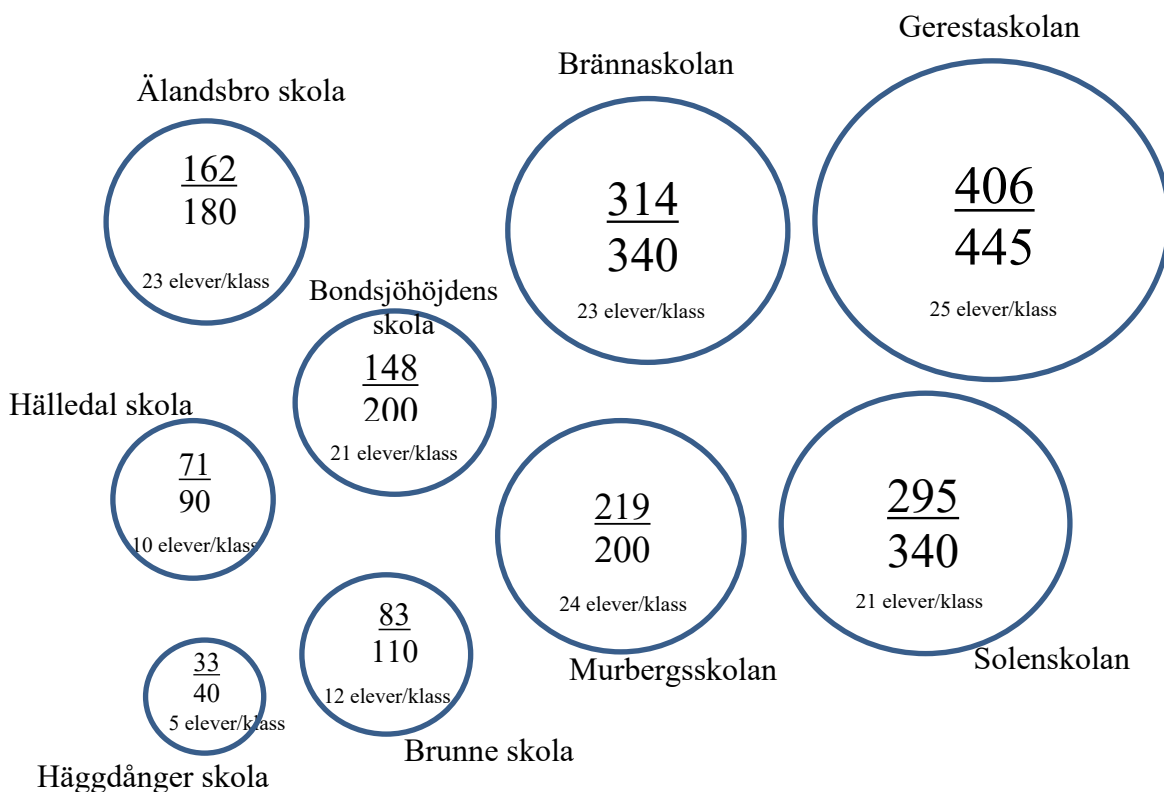
År	Brunne skola åk F-6		Älandsbro skola åk F-6		Häggdånger skola åk F-6	
	2024	2035	2024	2035	2024	2035
Antal elever	83	71	162	138	33	28
Antal klasser/åk	1	1	1	1	1	1
Totalt antal klasser	7	7	7	7	7	7
Antal elever per klass	10	10	23	20	5	4

År	Hälledal skola åk F-6		Brännaskolan åk F-6		Gerestaskolan åk F-6	
	2024	2035	2024	2035	2024	2035
Antal elever	71	60	314	267	367	312
Antal klasser/åk	1	1	2	2	2-3	2
Totalt antal klasser	7	7	14	14	15	14
Antal elever per klass	10	7	22	19	25	22

År	Kastellskolan åk F-6	
	2024	2035
Antal elever	153	130
Antal klasser/åk	1	1
Totalt antal klasser	7	7
Antal elever per klass	22	19


## Grundskolor åk F-6 2024

Höstterminen 2024 finns totalt 1 731 placerade elever i kommunens kommunala grundskolor (inkl anpassad grundskola åk F-6), årskurs F-6. I dagsläget utgör det en total beläggning på 89 % av maximal lokalkapacitet. Cirklarna nedan visar varje skolas antal placerade elever, lokalkapacitet samt antal elever per klass alt. årskurs i genomsnitt.

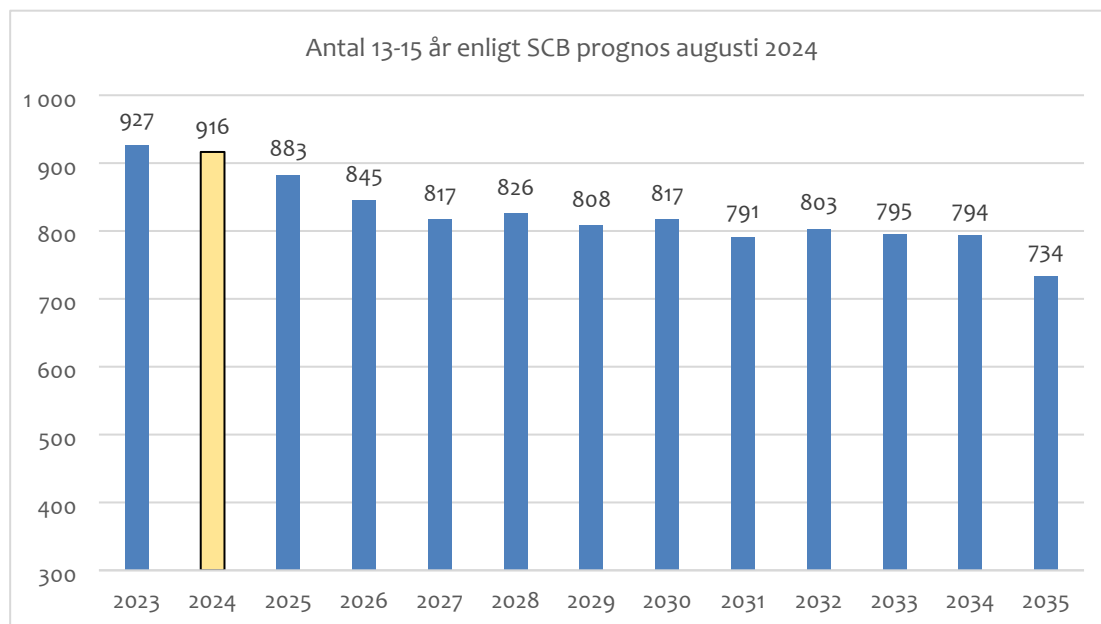


## Grundskolor åk F-6 2035

Höstterminen 2035 beräknas det enligt prognos finnas totalt 1 564 barn i åldrarna 6-12 år i kommunen. Nedanstående bild visar motsvarande upplägg som bilden på föregående sida med ett minskat elevantal 15 %. Cirklarna nedan visar varje skolas antal placerade elever, lokalkapacitet samt antal elever per klass alt. årskurs i genomsnitt.



## Antal 13-15 år, grundskola åk 7-9



Höstterminen 2024 är Wendela Hellmanskolan organiserad med 6 klasser per årskurs, totalt 18 klasser med i genomsnitt 27 elever per klass. Hedda Wisingskolan är organiserad med 4 klasser per årskurs, totalt 12 klasser med i genomsnitt 28 elever per klass. Kastellskolans årskurs 7-9 är organiserad med två klasser i årskurs 7 och en klass vardera för årskurs 8 och 9.

En prognostiserad minskning av antalet elever i högstadieålder, från 916 elever 2024 till 734 elever 2035, utgör en minskning med ca 20 %. Om den procentuella minskningen är lika mellan skolorna skulle ett scenario kunna vara att Hedda Wisingskolan och Wendela Hellmanskolan år 2035 minskat klassorganisationerna från dagens 4 respektive 6 klasser per årskurs till 3 respektive 5 klasser. Kastellskolan skulle då ha en klass per årskurs.

År	Hedda Wisingskolan åk 7-9		Wendela Hellmanskolan åk 7-9		Kastellskolan åk 7-9	
	2024	2035	2024	2035	2024	2035
Antal elever	318	ca 255	478	382	88	ca 70
Antal klasser/åk	4	ca 3	6	ca 5	1-2	1
Totalt antal klasser	12	ca 9	18	ca 15	4	3
Antal elever per klass	27	29	27	26	22	23

## Hyresavtal

Grundskolor åk F-6								
Upps.tid	Avtal t o m	Grundskolor åk F-6	Förlängning	Hyresavtal upphör	Lokal-kapacitet, antal elever	Placerade elever ht 2024	Årshyra 2025, (tkr)	Anteckning
9 mån	2031-12-31	Bondsjöhöjdens skola	36 mån	31 dec 2031	230	149	3 799,1	
9 mån	2026-12-31	Brunne skola	36 mån	31 dec 2026	120	76	3 233,9	
9 mån	2031-12-31	Brännaskolan	36 mån	31 dec 2031	340	310	5 281,4	
9 mån	2037-08-31	Gerestaskolan (exkl. AGr)	36 mån	31 aug 2037	400 <sup>1</sup>	370	12 364,1	Del av fastighet <sup>2</sup>
9 mån	löpande	Häggdånger skola	-	9 mån efter uppsägning	40	33	338,5	Del av fastighet
9 mån	2033-12-31	Hälledal skola	36 mån	31 dec 2033	85	71	3 310,3	Del av fastighet
9 mån	2031-12-31	Murbergsskolan	36 mån	31 dec 2031	230	218	5 238,0	Exkl. hyra id-hall
9 mån	2041-12-31	Solensskolan	36 mån	31 dec 2041	350	297	6 089,3	
9 mån	2035-12-31	Älandsbro skola	36 mån	31 dec 2035	175	158	3 083,5	Del av fastighet
Grundskolor åk 7-9								
Upps.tid	Avtal t o m	Grundskolor åk 7-9	Förlängning	Kan upphöra	Lokal-kapacitet, antal elever	Placerade elever ht 2024	Årshyra 2025, (tkr)	Anteckning
12 mån	2031-07-31	Hedda Wisingskolan	36 mån	31 juli 2031	350	352	7 972,3	Exkl. hyra id-hall
12 mån	2042-06-30	Wendela Hellmanskolan	36 mån	30 jun 2042	500	478	9 883,3	Exkl. hyra id-hall

<sup>1</sup> Exkl. elever i anpassad grundskola<sup>2</sup> Del av fastighet: I fastigheten inryms även förskola vars hyra specificeras i separat underlag.

## Grundskolor åk F-9, lokalkapacitet, antal elever och årshyra

	Kommunala enheter	Årskurs	Lokal- kapacitet, ca	Antal placerade elever 15 okt 2024	Andel placerade av lokal- kapacitet	Årshyra 2025 (tkr)	Årshyra/elev (elevantal ht-24 och 2025 års hyra)
Härnön	Brännaskolan	Åk F-6	340	314	92 %	5 281,4	16 820 kr
	Gerestaskolan (del av fastighet)	Åk F-6	400	367	92 %	12 364,1	30 453 kr
	Geresta-/Hedda Wising Anpassad grundskola (del av fastighet)	Åk F-9	45	GE 39 (HW 09) 48	87 % <sup>3</sup>		
	Hedda Wising skolan	Åk 7-9	350	HW 318 AGr 09 Resurs 25 352	100 % <sup>4</sup>	7 972,3 <sup>5</sup>	22 649 kr
	Hedda Wising Resursskola	Åk 7-9				u.s.	
Delsumma:			1 135	1 072	94 %		
Fast- landet	Bondsjöhöjdens skola	Åk F-2	200	148	74 %	3 799,1	25 670 kr
	Murbergsskolan	Åk 3-6	200	219	100 %	5 238,0 <sup>6</sup>	23 918 kr
	Solens skolan	Åk F-6	340	295	87 %	6 089,3	20 642 kr
	Wendela Hellmans skolan	Åk 7-9	500	472	94 %	9 883,3 <sup>7</sup>	20 939 kr
Delsumma:			1 240	1 134	91 %		
Ytter- område	Brunne skola	Åk F-6	100	BE 76 Resurs 07 83	75 %	3 233,9	38 963 kr
	Brunne Resursskola	Åk 1-6	10				
	Häggdånger skola, del av fastighet	Åk F-6	40	33	83 %	338,5	10 258 kr
	Hälledal skola, del av fastighet	Åk F-6	90	71	79 %	3 310,3	46 624 kr
	Ålandsbro skola (del av fastighet)	Åk F-6	180	162	90 %	3 083,5	19 034 kr
Delsumma:			420	349	83 %		
<b>Totalt kommunala grundskolor:</b>			<b>2 820</b>	<b>2 555</b>	<b>91 %</b>	<b>60 593,7</b>	

<sup>3</sup> Exkl. 9 elever Geresta-/Hedda Wising Anpassad grundskola<sup>4</sup> Inkl. 9 elever Geresta-/Hedda Wising Anpassad grundskola<sup>5</sup> Exkl. hyra för sporthall (Landgrenshallen)<sup>6</sup> Exkl. hyra för sporthall (Franzénhallen/Ny sporthall)<sup>7</sup> Exkl. hyra för sporthall (Franzénhallen/Ny sporthall)

## Skolors identifierade behov

### Bemannade skolbibliotek

I juli 2025 träder den nya lagen om bemannade skolbibliotek i kraft. Skolförvaltningen behöver därför se över ytor för nuvarande skolbibliotek och dess funktion. För närvarande saknas Bondsjöhöjdens skola, Älandsbro skola och Häggdånger skola rum för ett skolbibliotek.

Enhet	Behov	Behov skolbibliotekarie <sup>8</sup>
Bondsjöhöjdens skola	Lokalanpassning krävs. Plats behöver frigöras för ett välfungerande och bemannat skolbibliotek. För närvarande är bokhyllor med biblioteksböcker placerade i korridor.	1,0
Murbergsskolan	Viss lokalanpassning behövs (eluttag, belysning, möbler).	
Brunne skola	Viss lokalanpassning behövs (ex. eluttag, belysning, möbler). Enheten bedöms ha goda förutsättningar för ett välfungerande och bemannat skolbibliotek.	1,0
Hälledal skola	Lokalanpassning utfördes ht-23.	
Älandsbro skola	För närvarande saknas helt utrymme för skolbibliotek. Lokalanpassning krävs.	
Brännaskolan	Viss lokalanpassning behövs (ex. eluttag, belysning, möbler). Enheten bedöms ha vissa förutsättningar för ett välfungerande och bemannat skolbibliotek.	1,0
Gerestaskolan inkl. AGr	Viss lokalanpassning behövs (ex. eluttag, belysning, möbler)	1,0
Häggdånger skola	För närvarande saknas lokal. Lokalanpassning krävs behövs (ex. eluttag, belysning, möbler). Några bokhyllor med böcker är placerade på ett vilplan mellan bottenvåning och övre plan.	1,0
Solenskolan	Skolbiblioteket är i relativt gott skick. Viss anpassning inventarier samt ev. akustikanpassning och belysning.	
Hedda Wisingskolan	Behov av inventarier och viss lokalanpassning (ex. eluttag, belysning, möbler)	1,0
Wendela Hellmanskolan	Behov av inventarier och viss lokalanpassning (eluttag, belysning, möbler)	1,5
Härnösands Gymnasium	Bedöms ha ett välfungerande skolbibliotek. Lokalanpassning och inköp av nya inventarier utfördes sommaren 2024.	2,0
	<b>Summa:</b>	<b>9,5</b>

<sup>8</sup> Enligt fackförbundet DIK och Svensk biblioteksförnings rapport "Bemanna skolbiblioteken!" (juni 2018)

## Övriga behov

Skolorna har olika förutsättningar att erbjuda all undervisning inom skolenheten. I de flesta fall behöver årskurs 6 förflytta sig till en annan skolenhet för exempelvis undervisning i hem- och konsumentkunskap och moderna språk. För eleverna utanför tätorten tas extra mycket tid i anspråk för förflyttning genom busstransporter. Även för elever inom tätorten tas tid till att förflytta sig mellan skolenheterna. I sämsta fall kan dessa förflyttningar mellan skolor upplevas otryggt. För undervisning i moderna språk skulle ett alternativ till resor till annan skola möjligtvis kunna vara distansundervisning. Detta skulle behöva utforskas.

Grundskolor åk F-6	Behov
Bondsjöhöjdens skola	Belysning/akustik Bibliotekslokal
Brunne skola	Belysning/akustik Önskar lokaler för undervisning i hem- och konsumentkunskap samt slippa resa till annan skola för undervisning i moderna språk.
Brännaskolan	Belysning/akustik, grupprum, tillgängliga toaletter, personalarbetsrum, Önskar lokaler för undervisning i musik, hem- och konsumentkunskap samt slippa gå till annan skola för undervisning i moderna språk.
Gerestaskolan inkl. AGr	Belysning/akustik Utökad lokalyta (Anpassad grundskola) Cykelställ
Häggdånger skola	Matsal, dusch/omklädningsrum, tillgänglighet, renovering av mottagningskök (förvaring och köksutrustning) Önskar lokaler för undervisning i hem- och konsumentkunskap samt slippa resa till annan skola för undervisning i moderna språk.
Hälledal skola	Önskar slippa resa till annan skola för undervisning i moderna språk.
Murbergsskolan	Delvis anpassning av belysning/akustik.
Solensskolan	Anpassning belysning/akustik. Viss uppdatering av slitna möbler.
Ålandsbro skola	Ytor för skolbibliotek, grupprum, personalarbetsplatser samt lokaler för undervisning i hem- och konsumentkunskap saknas. Önskar slippa resa till annan skola för undervisning i moderna språk.

<b>Grundskolor åk 7-9</b>	<b>Behov</b>
Hedda Wisingskolan	Belysning/akustik, cykelställ, nya möbler i allmänna utrymmen
Wendela Hellmanskolan	Viss uppdatering av slitna möbler

Lena Albonius

**Bilagor**

Bilaga 1 Exempel på investeringskostnader inom skolförvaltningens verksamheter

## Bilaga 1

Exempel på investeringskostnader inom skolförvaltningens verksamheter.

Inköp/anpassning		Uppskattad kostnad
 <p>(genrebild)</p>	Hatt- och skohylla, 30 elever (exkl. montering)	150 000 kr
 <p>(genrebild)</p>	Slöjdbänkar 16 platser (exkl. montering)	120 000 kr
 <p>(genrebild)</p>	Elevmöbler, stolar och bord 30 elever	120 000 kr
	Staket H120 cm exkl förankring  Förankring mark	10 000 kr/25m  ? kr

 <p>(genrebild)</p>	<p>Akustiktak med led-belysning, 1 klassrum inkl. montering</p> <p>Ex. Projekt Älandsbro skola, <u>hela</u> skolan</p>	<p>70 000 kr</p> <p>Hyrestillägg 86 000 kr/år</p>
 <p>(genrebild)</p>	<p>1 x Väggabsorbent klassrum</p>	<p>6 000 kr</p>
 <p>(genrebild)</p>	<p>1 x Skötbord exkl. vattenanslutning</p>	<p>25 000 kr</p>
 <p>(genrebild)</p>	<p>Aktivitetstorn förskola (1-5 år)</p> <p>Markanslutning</p>	<p>75 000 kr</p> <p>75 000 kr</p>
	<p>Cykelparkering 100 cyklar</p> <p>Markanslutning cykelställ 100 cyklar</p>	<p>125 000 kr</p> <p>125 000 kr</p>



Skolförvaltningen  
Marie Blomberg  
Förvaltningschef

Lena Albonius  
Verksamhetsstrateg

Skolnämnden

## Långsiktiga förutsättningar för en anpassning av skolorganisationen i Härnösands kommun

Långsiktiga förutsättningar för en anpassning av kommunens skolorganisation kan som i denna presentation exempelvis utgöras av:

- Nuvarande och prognosticerat antal grundskoleelever i Härnösands kommun.
- GIS-kartor som visar var barnen/eleverna bor, november 2024.
- Prognoser baserade på SCB:s befolkningsprognos, augusti 2024.
- Lokalförutsättningar i form av hyresavtal, årshyror och lokalkapacitet utifrån elevantal.
- Exempel på övriga vanligt förekommande kostnader som härrör sig till grundskoleelevers lärmiljöer, såväl inomhus som utomhus.

## Elevantal – ett nuläge och framtida prognos

Grundskolor i Härnösands kommun, per område ht 2024

Åk F-9	Område	Kapacitet, ca antal elever	Antal placerade elever 15 okt 2024	Andel placerade. procent
Kommunala och fristående enheter	Härnön, kommunala enheter, åk F-9	1 135	1 072	94 %
	Härnön, fristående enhet, åk F-9	240	241	100 %
	Fastlandet, kommunala enheter, åk F-9	1 240	1 134	91 %
	Landsbygd, kommunala enheter, åk F-6	420	349	83 %
<b>Totalt:</b>		<b>3 035</b>	<b>2 796</b>	<b>92 %</b>

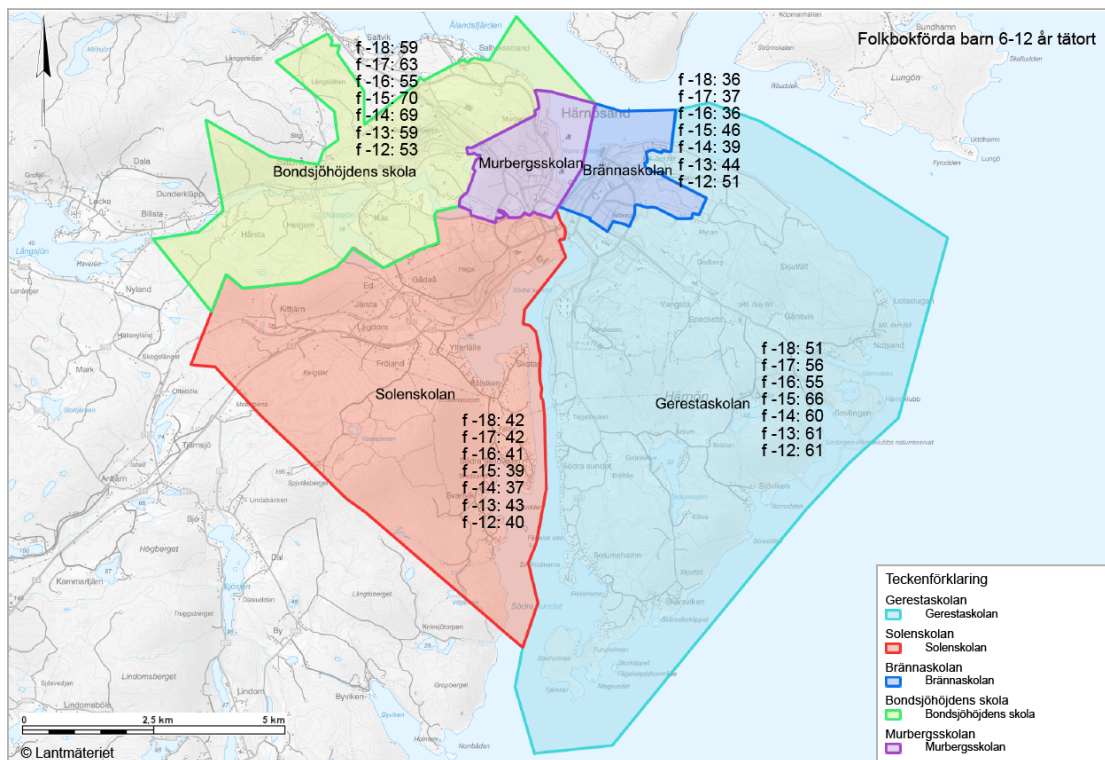
Åk F-6	Område	Kapacitet, ca antal elever	Antal placerade elever 15 okt 2024	Andel placerade, procent
Kommunala och fristående enheter	Härnön, kommunala enheter, åk F-6	785	720	92 %
	Härnön, fristående enhet, åk F-6	153	153	100 %
	Fastlandet, kommunala enheter, åk F-6	740	662	89 %
	Landsbygd, kommunala enheter, åk F-6	420	349	83 %
<b>Totalt:</b>		<b>2 098</b>	<b>1 884</b>	<b>90 %</b>

Åk 7-9	Område	Kapacitet, ca antal elever	Antal placerade elever 15 okt 2024	Andel placerade, procent
Kommunala och fristående enheter	Härnön, kommunala enheter, åk 7-9	350	352	100 %
	Härnön, fristående enhet, åk 7-9	87	88	100 %
	Fastlandet, kommunala enheter, åk 7-9	500	472	94 %
<b>Totalt:</b>		<b>937</b>	<b>912</b>	<b>97 %</b>

## Fristående grundskola i Härnösands kommun, årskurs F-9 ht 2024

	Fristående enhet	Åk F-9	Kapacitet, ca	Antal placerade elever 15 okt 2024	Andel placerade, procent
Härnön	Kastellskolan	Åk F-9	240	153 (F-6) <u>88 (7-9)</u> 241 (F-9)	100 %
<b>Totalt fristående grundskola:</b>			<b>240</b>	<b>241</b>	<b>100 %</b>

## GIS-kartor gällande folkbokförda barn 6-12 år boende i kommunens tätort November 2024

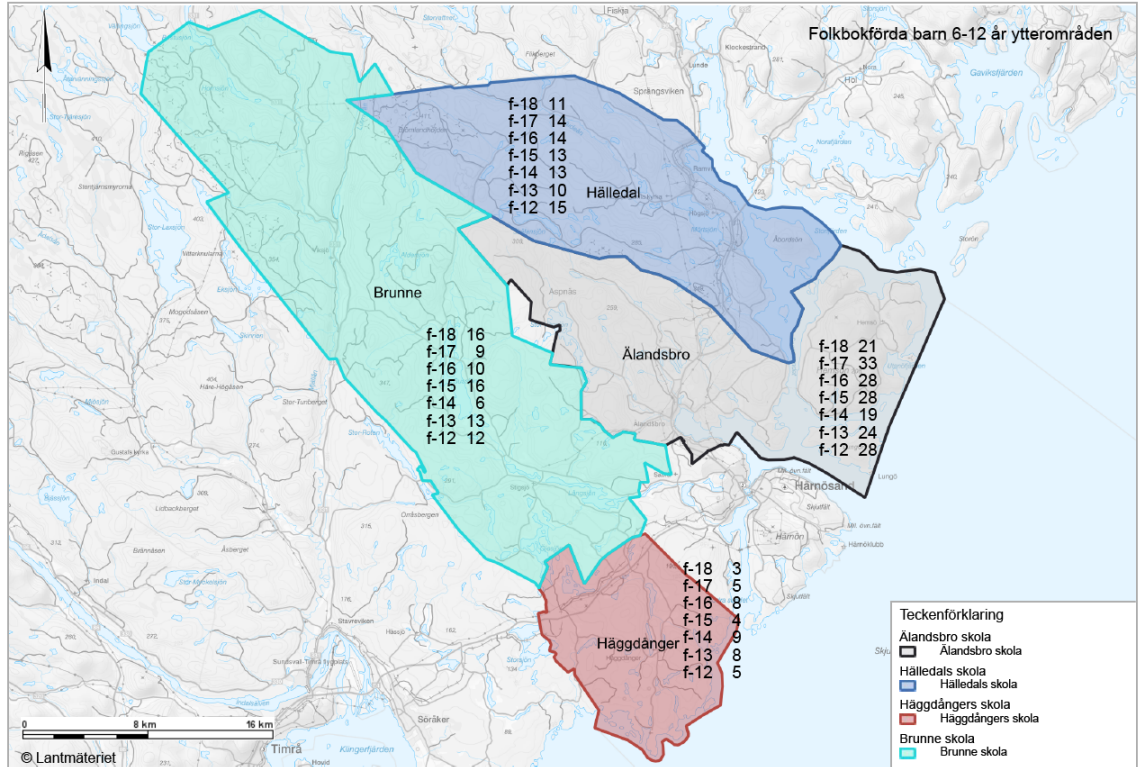


*Bondsjöhöjdens skola (åk F-2) och Murbergsskolan (åk 3-6) är två skolenheter med gemensam organisation och som leds av samma rektor.*

Med hjälp av en GIS-karta är det möjligt att se var ett urval ur befolkningen bor. I det här fallet visar kartan antal barn födda 2012-2018, boende i tätorten, inom respektive skolområde. Dvs barn i grundskolans årskurser F-6. Noteras bör att det fria skolvalet innebär att enskild elev inte alltid har sin skolgång i den närmaste skolan, utifrån var eleven bor. Det totala antal barn boendes inom respektive skolområde presenteras i tabellen nedan.

Skolområde	Antal folkbokförda barn födda 2012 - 2018	Antal elever åk F-6
Bondsjöhöjdens skola + Murbergsskolan åk F-6	428	367
Solenskolan åk F-6	284	295
Brännaskolan åk F-6	289	314
Gerestaskolan inkl. anpassad grundskola F-6	410	406
Fristående skola; Kastellskolan F-6		153
	<b>1 411</b>	<b>1 535</b>

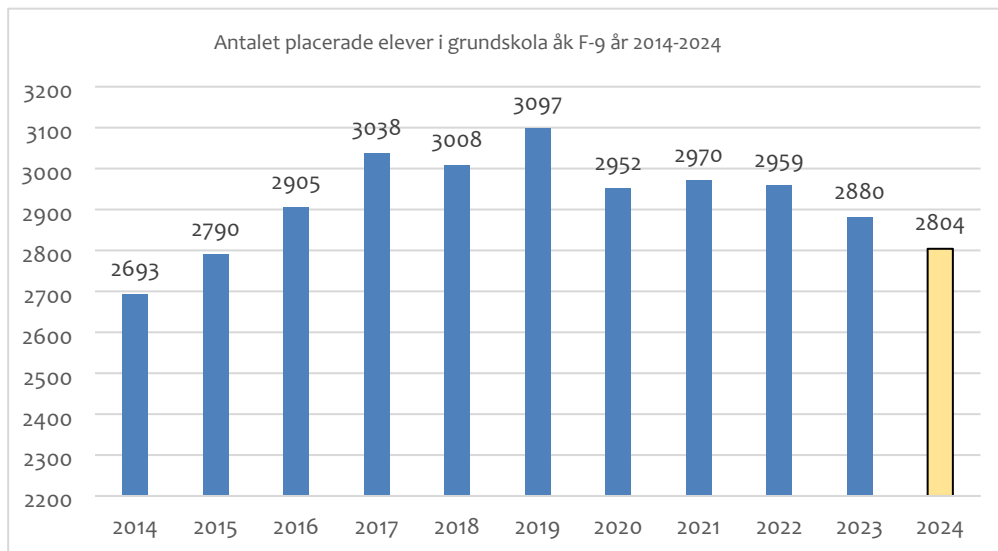
Folkbokförda barn 6-12 år boende i ytterområden  
November 2024



Motsvarande GIS-karta gällande barn födda 2012-2018, boendes utanför tätorten, visar att 395 barn i åldrarna 6-12 år bor utanför kommunens tätort. 349 barn har sin skolplacering i något av kommunens ytterområden. Det fria skolvalet gör att elevantalet helt stämmer överens med antalet folkbokförda.

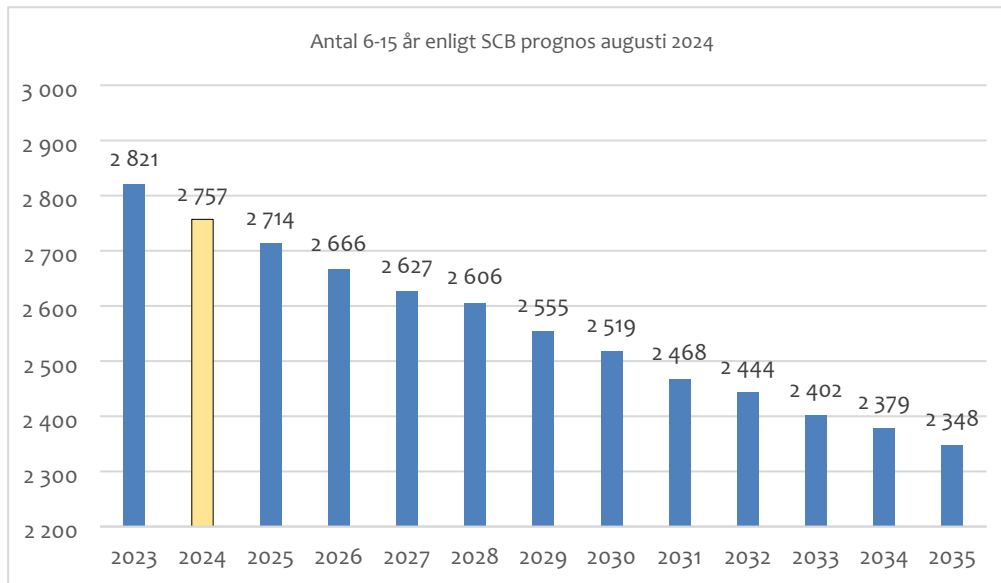
Skolområde	Antal folkbokförda födda 2012 - 2018	Antal elever åk F-6
Brunne skola	82	83
Häggdånger skola	42	33
Hälledal skola	90	71
Älandsbro skola	181	162
	<b>395</b>	<b>349</b>

## Historik - Antalet placerade elever i grundskolor åk F-9, åren 2014-2024



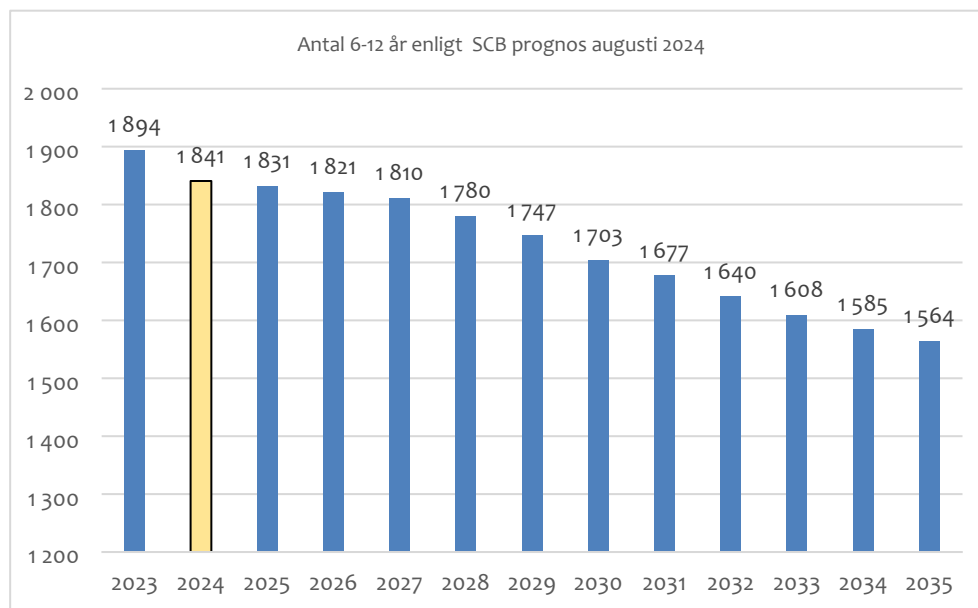
Antalet elever 6-15 år har varierat över tid. Under perioden flyktingvågen 2014-2019 ökade elevantalet i Härnösands grundskolor med ca 400, motsvarande 13 procent.

## Prognos - Antal 6-15 år, Grundskola åk F-9, åren 2023-2035



I oktober 2024 hade Härnösands kommun 47 fler placerade elever än vad prognosen visar. I SCB:s prognoser räknas inte asylsökande med. I åldersgruppen 6-15 år fanns 29 asylsökande registrerade den 15 oktober 2024. Differensen mellan antalet placerade elever och prognos var således 18 personer fler. Enligt prognos beräknas antalet barn i grundskoleålder 6-15 år i Härnösands kommun minska med närmare 15 procent, från 2024 till 2035. Det motsvarar en minskning med ca 400 elever.

## Prognos - Antal 6-12 år, Grundskola åk F-6 2023-2035



2035 beräknas antalet 6-12-åringar i Härnösands kommun att ha minskat med 280 elever, ca 15 %.

Om den procentuella minskningen med 15 % skulle slå lika mellan skolorna jämfört med höstterminens elevantal 2024, oavsett geografisk plats, skulle ett scenario kunna se ut enligt följande:

År	Bondsjöhöjdens skola åk F-2		Murbergsskolan åk 3-6		Solensskolan åk F-6	
	2024	2035	2024	2035	2024	2035
Antal elever	148	126	219	186	295	251
Antal klasser/åk	2	2	2-3	1	2	2
Totalt antal klasser	6	6	11	7	14	14
Antal elever per klass	25	21	20	26	21	18

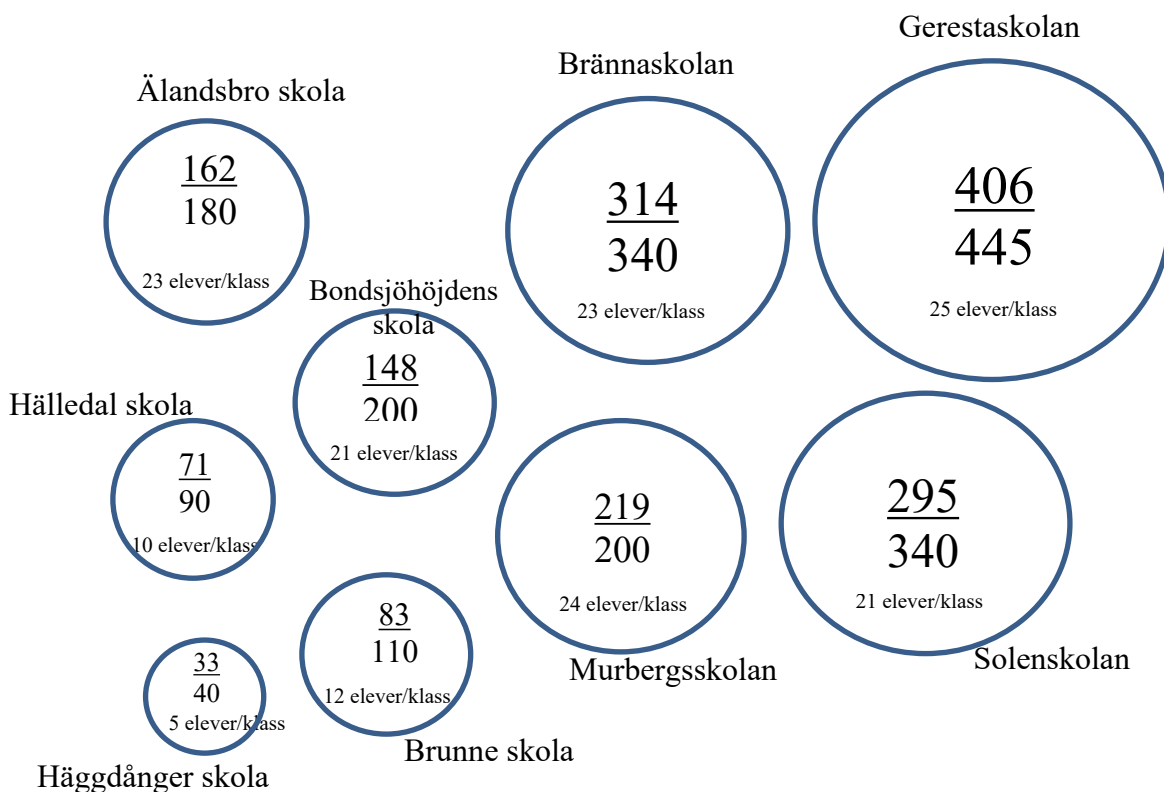
År	Brunne skola åk F-6		Älandsbro skola åk F-6		Häggdånger skola åk F-6	
	2024	2035	2024	2035	2024	2035
Antal elever	83	71	162	138	33	28
Antal klasser/åk	1	1	1	1	1	1
Totalt antal klasser	7	7	7	7	7	7
Antal elever per klass	10	10	23	20	5	4

År	Hälledal skola åk F-6		Brännaskolan åk F-6		Gerestaskolan åk F-6	
	2024	2035	2024	2035	2024	2035
Antal elever	71	60	314	267	367	312
Antal klasser/åk	1	1	2	2	2-3	2
Totalt antal klasser	7	7	14	14	15	14
Antal elever per klass	10	7	22	19	25	22

År	Kastellskolan åk F-6	
	2024	2035
Antal elever	153	130
Antal klasser/åk	1	1
Totalt antal klasser	7	7
Antal elever per klass	22	19


## Grundskolor åk F-6 2024

Höstterminen 2024 finns totalt 1 731 placerade elever i kommunens kommunala grundskolor (inkl anpassad grundskola åk F-6), årskurs F-6. I dagsläget utgör det en total beläggning på 89 % av maximal lokalkapacitet. Cirklarna nedan visar varje skolas antal placerade elever, lokalkapacitet samt antal elever per klass alt. årskurs i genomsnitt.

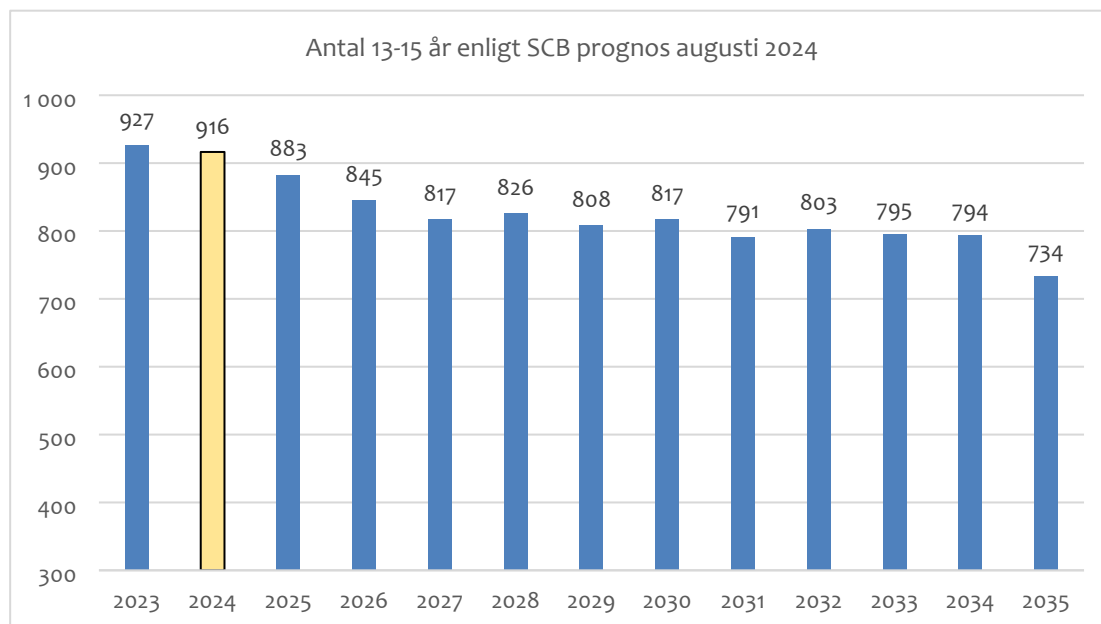


## Grundskolor åk F-6 2035

Höstterminen 2035 beräknas det enligt prognos finnas totalt 1 564 barn i åldrarna 6-12 år i kommunen. Nedanstående bild visar motsvarande upplägg som bilden på föregående sida med ett minskat elevantal 15 %. Cirklarna nedan visar varje skolas antal placerade elever, lokalkapacitet samt antal elever per klass alt. årskurs i genomsnitt.



## Antal 13-15 år, grundskola åk 7-9



Höstterminen 2024 är Wendela Hellmanskolan organiserad med 6 klasser per årskurs, totalt 18 klasser med i genomsnitt 27 elever per klass. Hedda Wisingskolan är organiserad med 4 klasser per årskurs, totalt 12 klasser med i genomsnitt 28 elever per klass. Kastellskolans årskurs 7-9 är organiserad med två klasser i årskurs 7 och en klass vardera för årskurs 8 och 9.

En prognostiserad minskning av antalet elever i högstadieålder, från 916 elever 2024 till 734 elever 2035, utgör en minskning med ca 20 %. Om den procentuella minskningen är lika mellan skolorna skulle ett scenario kunna vara att Hedda Wisingskolan och Wendela Hellmanskolan år 2035 minskat klassorganisationerna från dagens 4 respektive 6 klasser per årskurs till 3 respektive 5 klasser. Kastellskolan skulle då ha en klass per årskurs.

År	Hedda Wisingskolan åk 7-9		Wendela Hellmanskolan åk 7-9		Kastellskolan åk 7-9	
	2024	2035	2024	2035	2024	2035
Antal elever	318	ca 255	478	382	88	ca 70
Antal klasser/åk	4	ca 3	6	ca 5	1-2	1
Totalt antal klasser	12	ca 9	18	ca 15	4	3
Antal elever per klass	27	29	27	26	22	23

## Hyresavtal

Grundskolor åk F-6								
Upps.tid	Avtal t o m	Grundskolor åk F-6	Förlängning	Hyresavtal upphör	Lokal-kapacitet, antal elever	Placerade elever ht 2024	Årshyra 2025, (tkr)	Anteckning
9 mån	2031-12-31	Bondsjöhöjdens skola	36 mån	31 dec 2031	230	149	3 799,1	
9 mån	2026-12-31	Brunne skola	36 mån	31 dec 2026	120	76	3 233,9	
9 mån	2031-12-31	Brännaskolan	36 mån	31 dec 2031	340	310	5 281,4	
9 mån	2037-08-31	Gerestaskolan (exkl. AGr)	36 mån	31 aug 2037	400 <sup>1</sup>	370	12 364,1	Del av fastighet <sup>2</sup>
9 mån	löpande	Häggdånger skola	12 mån	31 juli 2026	40	33	338,5	Del av fastighet
9 mån	2033-12-31	Hälledal skola	36 mån	31 dec 2033	85	71	3 310,3	Del av fastighet
9 mån	2031-12-31	Murbergsskolan	36 mån	31 dec 2031	230	218	5 238,0	Exkl. hyra id-hall
9 mån	2041-12-31	Solensskolan	36 mån	31 dec 2041	350	297	6 089,3	
9 mån	2035-12-31	Älandsbro skola	36 mån	31 dec 2035	175	158	3 083,5	Del av fastighet
Grundskolor åk 7-9								
Upps.tid	Avtal t o m	Grundskolor åk 7-9	Förlängning	Kan upphöra	Lokal-kapacitet, antal elever	Placerade elever ht 2024	Årshyra 2025, (tkr)	Anteckning
12 mån	2031-07-31	Hedda Wisingskolan	36 mån	31 juli 2031	350	352	7 972,3	Exkl. hyra id-hall
12 mån	2042-06-30	Wendela Hellmanskolan	36 mån	30 jun 2042	500	478	9 883,3	Exkl. hyra id-hall

<sup>1</sup> Exkl. elever i anpassad grundskola<sup>2</sup> Del av fastighet: I fastigheten inryms även förskola vars hyra specificeras i separat underlag.

## Grundskolor åk F-9, lokalkapacitet, antal elever och årshyra

	Kommunala enheter	Årskurs	Lokal- kapacitet, ca	Antal placerade elever 15 okt 2024	Andel placerade av lokal- kapacitet	Årshyra 2025 (tkr)	Årshyra/elev (elevantal ht-24 och 2025 års hyra)
Härnön	Brännaskolan	Åk F-6	340	314	92 %	5 281,4	16 820 kr
	Gerestaskolan (del av fastighet)	Åk F-6	400	367	92 %	12 364,1	30 453 kr
	Geresta-/Hedda Wising Anpassad grundskola (del av fastighet)	Åk F-9	45	GE 39 (HW 09) 48	87 % <sup>3</sup>		
	Hedda Wisingsskolan	Åk 7-9	350	HW 318 AGr 09 Resurs 25 352	100 % <sup>4</sup>	7 972,3 <sup>5</sup>	22 649 kr
	Hedda Wising Resursskola	Åk 7-9				u.s.	
Delsumma:			1 135	1 072	94 %		
Fast- landet	Bondsjöhöjdens skola	Åk F-2	200	148	74 %	3 799,1	25 670 kr
	Murbergsskolan	Åk 3-6	200	219	100 %	5 238,0 <sup>6</sup>	23 918 kr
	Solensskolan	Åk F-6	340	295	87 %	6 089,3	20 642 kr
	Wendela Hellmansskolan	Åk 7-9	500	472	94 %	9 883,3 <sup>7</sup>	20 939 kr
Delsumma:			1 240	1 134	91 %		
Ytter- område	Brunne skola	Åk F-6	100	BE 76 Resurs 07 83	75 %	3 233,9	38 963 kr
	Brunne Resursskola	Åk 1-6	10				
	Häggdånger skola, del av fastighet	Åk F-6	40	33	83 %	338,5	10 258 kr
	Hälledal skola, del av fastighet	Åk F-6	90	71	79 %	3 310,3	46 624 kr
	Ålandsbro skola (del av fastighet)	Åk F-6	180	162	90 %	3 083,5	19 034 kr
Delsumma:			420	349	83 %		
<b>Totalt kommunala grundskolor:</b>			<b>2 820</b>	<b>2 555</b>	<b>91 %</b>	<b>60 593,7</b>	

<sup>3</sup> Exkl. 9 elever Geresta-/Hedda Wising Anpassad grundskola<sup>4</sup> Inkl. 9 elever Geresta-/Hedda Wising Anpassad grundskola<sup>5</sup> Exkl. hyra för sporthall (Landgrenshallen)<sup>6</sup> Exkl. hyra för sporthall (Franzénhallen/Ny sporthall)<sup>7</sup> Exkl. hyra för sporthall (Franzénhallen/Ny sporthall)

## Skolors identifierade behov

### Bemannade skolbibliotek

I juli 2025 träder den nya lagen om bemannade skolbibliotek i kraft. Skolförvaltningen behöver därför se över ytor för nuvarande skolbibliotek och dess funktion. För närvarande saknas Bondsjöhöjdens skola, Älandsbro skola och Häggdånger skola rum för ett skolbibliotek.

Enhet	Behov	Behov skolbibliotekarie <sup>8</sup>
Bondsjöhöjdens skola	Lokalanpassning krävs. Plats behöver frigöras för ett välfungerande och bemannat skolbibliotek. För närvarande är bokhyllor med biblioteksböcker placerade i korridor.	1,0
Murbergsskolan	Viss lokalanpassning behövs (eluttag, belysning, möbler).	
Brunne skola	Viss lokalanpassning behövs (ex. eluttag, belysning, möbler). Enheten bedöms ha goda förutsättningar för ett välfungerande och bemannat skolbibliotek.	1,0
Hälledal skola	Lokalanpassning utfördes ht-23.	
Älandsbro skola	För närvarande saknas helt utrymme för skolbibliotek. Lokalanpassning krävs.	
Brännaskolan	Viss lokalanpassning behövs (ex. eluttag, belysning, möbler). Enheten bedöms ha vissa förutsättningar för ett välfungerande och bemannat skolbibliotek.	1,0
Gerestaskolan inkl. AGr	Viss lokalanpassning behövs (ex. eluttag, belysning, möbler)	1,0
Häggdånger skola	För närvarande saknas lokal. Lokalanpassning krävs behövs (ex. eluttag, belysning, möbler). Några bokhyllor med böcker är placerade på ett vilplan mellan bottenvåning och övre plan.	1,0
Solenskolan	Skolbiblioteket är i relativt gott skick. Viss anpassning inventarier samt ev. akustikanpassning och belysning.	
Hedda Wisingskolan	Behov av inventarier och viss lokalanpassning (ex. eluttag, belysning, möbler)	1,0
Wendela Hellmanskolan	Behov av inventarier och viss lokalanpassning (eluttag, belysning, möbler)	1,5
Härnösands Gymnasium	Bedöms ha ett välfungerande skolbibliotek. Lokalanpassning och inköp av nya inventarier utfördes sommaren 2024.	2,0
	<b>Summa:</b>	<b>9,5</b>

<sup>8</sup> Enligt fackförbundet DIK och Svensk biblioteksförnings rapport "Bemanna skolbiblioteken!" (juni 2018)

## Övriga behov

Skolorna har olika förutsättningar att erbjuda all undervisning inom skolenheten. I de flesta fall behöver årskurs 6 förflytta sig till en annan skolenhet för exempelvis undervisning i hem- och konsumentkunskap och moderna språk. För eleverna utanför tätorten tas extra mycket tid i anspråk för förflyttning genom busstransporter. Även för elever inom tätorten tas tid till att förflytta sig mellan skolenheterna. I sämsta fall kan dessa förflyttningar mellan skolor upplevas otryggt. För undervisning i moderna språk skulle ett alternativ till resor till annan skola möjligtvis kunna vara distansundervisning. Detta skulle behöva utforskas.

Grundskolor åk F-6	Behov
Bondsjöhöjdens skola	Belysning/akustik Bibliotekslokal
Brunne skola	Belysning/akustik Önskar lokaler för undervisning i hem- och konsumentkunskap samt slippa resa till annan skola för undervisning i moderna språk.
Brännaskolan	Belysning/akustik, grupprum, tillgängliga toaletter, personalarbetsrum, Önskar lokaler för undervisning i musik, hem- och konsumentkunskap samt slippa gå till annan skola för undervisning i moderna språk.
Gerestaskolan inkl. AGr	Belysning/akustik Utökad lokalyta (Anpassad grundskola) Cykelställ
Häggdånger skola	Matsal, dusch/omklädningsrum, tillgänglighet, renovering av mottagningskök (förvaring och köksutrustning) Önskar lokaler för undervisning i hem- och konsumentkunskap samt slippa resa till annan skola för undervisning i moderna språk.
Hälledal skola	Önskar slippa resa till annan skola för undervisning i moderna språk.
Murbergsskolan	Delvis anpassning av belysning/akustik.
Solensskolan	Anpassning belysning/akustik. Viss uppdatering av slitna möbler.
Ålandsbro skola	Ytor för skolbibliotek, grupprum, personalarbetsplatser samt lokaler för undervisning i hem- och konsumentkunskap saknas. Önskar slippa resa till annan skola för undervisning i moderna språk.

<b>Grundskolor åk 7-9</b>	<b>Behov</b>
Hedda Wisingskolan	Belysning/akustik, cykelställ, nya möbler i allmänna utrymmen
Wendela Hellmanskolan	Viss uppdatering av slitna möbler

Lena Albonius

**Bilagor**

Bilaga 1

Exempel på investeringskostnader inom skolförvaltningens verksamheter

## Bilaga 1

Exempel på investeringskostnader inom skolförvaltningens verksamheter.

Inköp/anpassning	Uppskattad kostnad
 <p>(genrebild)</p>	<p>Hatt- och skohylla, 30 elever (exkl. montering)</p> <p>150 000 kr</p>
 <p>(genrebild)</p>	<p>Slöjdbänkar 16 platser (exkl. montering)</p> <p>120 000 kr</p>
 <p>(genrebild)</p>	<p>Elevmöbler, stolar och bord 30 elever</p> <p>120 000 kr</p>
	<p>Staket H120 cm exkl förankring</p> <p>10 000 kr/25m</p> <p>Förankring mark</p> <p>? kr</p>

 <p>(genrebild)</p>	<p>Akustiktak med led-belysning, 1 klassrum inkl. montering</p> <p>Ex. Projekt Älandsbro skola, <u>hela</u> skolan</p>	<p>70 000 kr</p> <p>Hyrestillägg 86 000 kr/år</p>
 <p>(genrebild)</p>	<p>1 x Väggsorbent klassrum</p>	<p>6 000 kr</p>
 <p>(genrebild)</p>	<p>1 x Skötbord exkl. vattenanslutning</p>	<p>25 000 kr</p>
 <p>(genrebild)</p>	<p>Aktivitetstorn förskola (1-5 år)</p> <p>Markanslutning</p>	<p>75 000 kr</p> <p>75 000 kr</p>
	<p>Cykelparkering 100 cyklar</p> <p>Markanslutning cykelställ 100 cyklar</p>	<p>125 000 kr</p> <p>125 000 kr</p>



Marie Blomberg  
Förvaltningschef

Eva Claesson  
Verksamhetschef

## Möjligheterna till effektivisering genom en förtätning av de kommunala förskolorna

### Inledning

Skolförvaltningen har fått i uppdrag att göra en översyn av ett nuläge och framtida behov av förskolelokaler för att kunna erbjuda plats till alla barn inom den lagstadgade tiden fyra månader.

### Nuläge

Härnösands kommun har med anledning av förändrade statsbidrag för mindre barngrupper sen tidigare påbörjat en förtätning av de kommunala förskolorna. Under 2022 sammanfördes Villan och Kullens förskolor med Solstrålens förskola och Villans kontrakt avslutades.

Förutom de minskade statsbidragen för förskola har det även skett en demografisk förändring som gör att kommunen har behov av färre förskoleplatser. Under 2024 avvecklades därför verksamhetsformen Pedagogisk omsorg.

Härnösands kommun har en jämförelsevis hög andel barn inskrivna i fristående förskolor nom kommunen, 26,2% jämfört med riket 21,3 % (Kolada 2023)

Den fristående förskolan Rönnbacken avslutade sin verksamhet inför höstterminen 2024 och de barn som var placerade där kunde tas emot på en av de kommunala förskolorna.

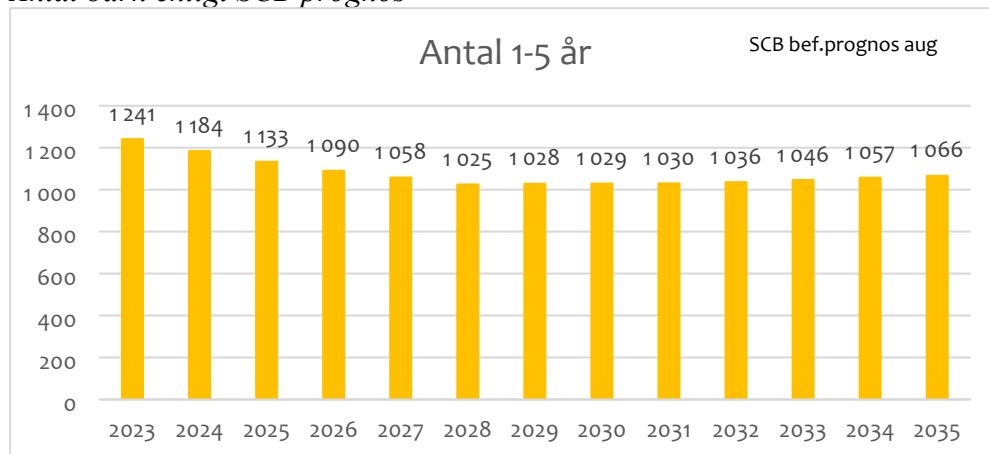
### Mätdatum 15 oktober Antal placerade barn

År 2022	Kommunala 869 barn	Fristående 322 barn
År 2023	Kommunala 810 barn	Fristående 294 barn
År 2024	Kommunala 814 barn	Fristående 285 barn

*Kapacitet mottagande antal barn*

Område enheter	Kapacitet	Kapacitet per område
Härnön kommunala	300	525
Härnön fristående	225	
Fastlandet kommunala	420	490
Fastlandet fristående	70	
Landsbygd kommunala	203	223
Landsbygd fristående	20	
<b>Totalt:</b>		<b>1238</b>

All planering utgår från SCB:s prognoser samt kommunens folkbokförda 1-5-åringar eftersom det är den åldersgrupp som har rätt till förskola. En stor utmaning är dock att beräkna efterfrågan/behov av förskoleplatser för de barn som är födda under första kvartalet. För att beräkna behovet av förskoleplatser behövs en mer detaljerad bild över när folkbokförda 0-åringarna är födda under året. Det gäller barn som är födda under första kvartalet.

*Antal barn enligt SCB prognos*

De kommunala förskolorna har 857 placeringar per 25 november och fyller kontinuerligt på vid de förskolor där det finns tomma platser. Behovet är 894 platser under våren 2025 om alla barn som står i kö väljer att anta erbjudandet av plats.

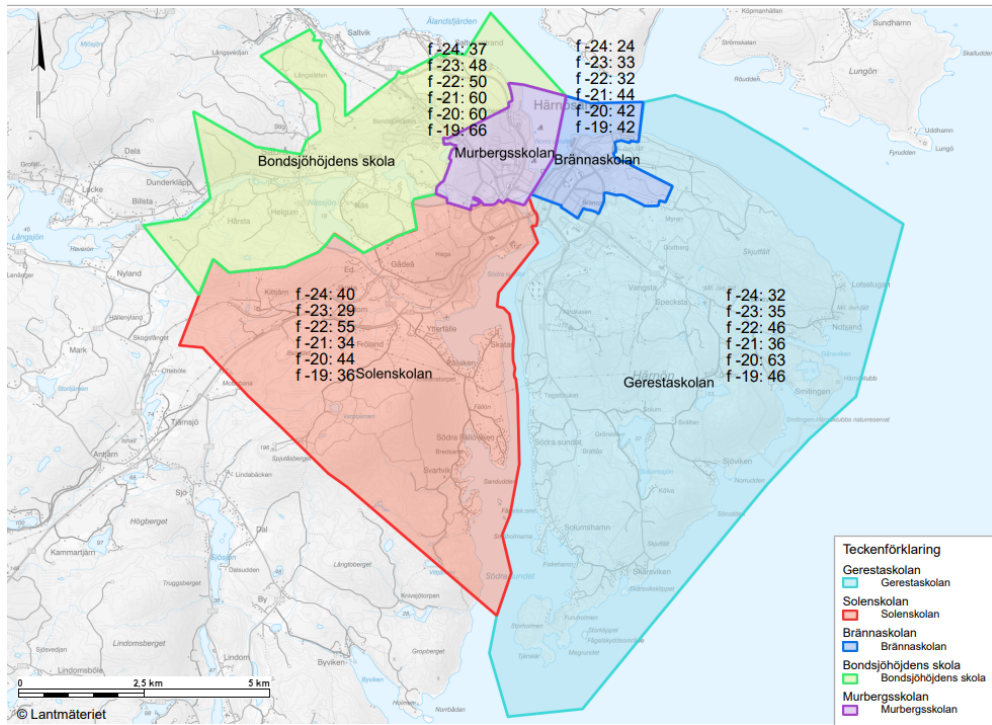
*Antal placerade barn och födelseår*

Enhet 25 nov 2024	Antal plac. Barn	-19	-20	-21	-22	-23	-24	Plac. i sitt område	Plac. utanför sitt område	Från annan kommun
Brännans fsk	75	17	21	14	14	9	0	35	36	4
Grönbackens fsk	65	17	12	16	8	12	0	54	10	1
Tjäderns fsk	72	14	20	13	17	8	0	62	7	3
Gånsviks fsk	46	9	16	5	10	6	0	42	4	0
Geresta fsk	25	11	3	7	1	3	0	23	2	0
Bondsjö fsk	52	10	11	15	15	1	0	39	13	0
Murbergets fsk	56	9	11	8	11	16	1	44	10	2
Ängets fsk	62	22	14	14	5	7	0	30	32	0
Förskolan Ankaret	40	3	16	11	8	2	0	25	15	0
Sörgårdens fsk	54	15	12	5	15	6	1	39	15	0
Tullportens fsk	59	15	12	15	6	9	2	46	13	0
Solstrålens fsk	52	8	14	10	17	3	0	42	10	0
Orrens fsk	18	4	3	5	4	1	0	9	9	0
Älandsbro fsk	78	21	12	19	13	13	0	73	5	0
Häggdånger fsk	18	4	3	6	1	3	1	18	0	0
Hälledals fsk	36	9	8	7	8	3	1	33	2	1
Stigsjö fsk	49	9	14	6	9	10	1	48	0	1
	<b>857</b>	<b>197</b>	<b>202</b>	<b>176</b>	<b>162</b>	<b>112</b>	<b>7</b>	<b>662</b>	<b>183</b>	<b>12</b>

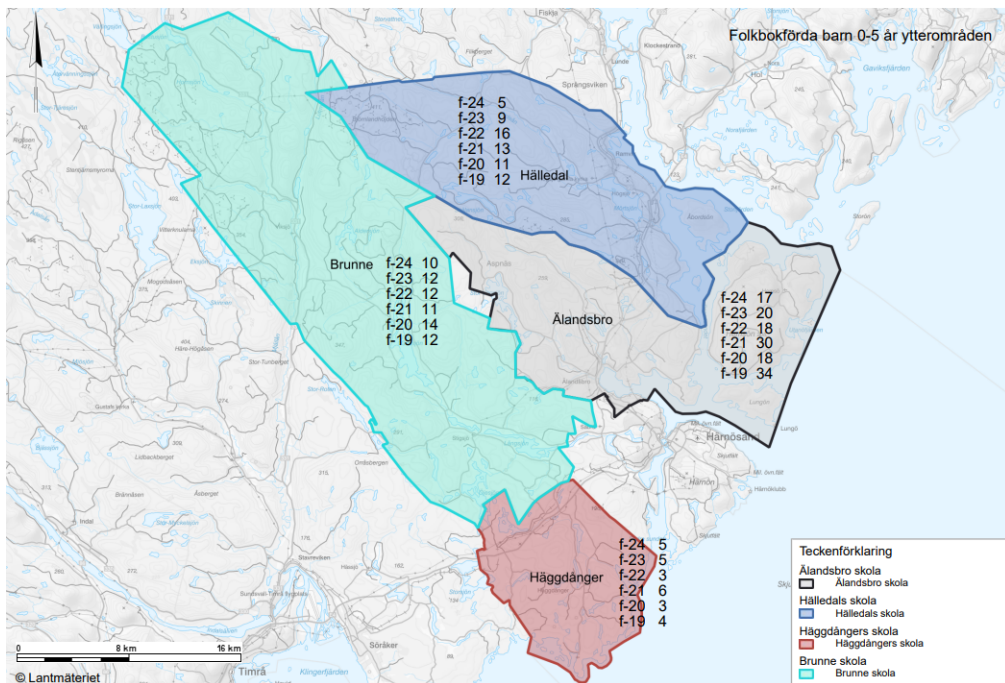
*Antal barn i kö fram till 31 maj 2025*

Enhet	19	20	21	22	23	24	Total kö/fsk
Brännans fsk	0	0	0	1	6	0	7
Grönbackens fsk	1	0	1	0	2	2	6
Tjäderns fsk	0	0	1	0	1	1	3
Gånsviks fsk	0	1	0	0	0	0	1
Geresta fsk	0	0	0	0	0	0	0
Bondsjö fsk	0	0	1	0	3	4	8
Murbergets fsk	0	0	0	0	0	1	1
Ängets fsk	0	0	0	0	0	0	0
Förskolan Ankaret	0	0	0	0	1	2	3
Sörgårdens fsk	0	0	0	0	1	0	1
Tullportens fsk	0	0	0	1	0	1	2
Solstrålens fsk	0	0	0	0	0	3	3
Orrens fsk	0	0	0	0	0	0	0
Älandsbro fsk	0	0	0	0	0	2	2
Häggdånger fsk	0	0	0	0	0	0	0
Hälledals fsk	0	0	0	0	0	0	0
Stigsjö fsk	0	0	0	0	0	0	0
<b>Totalt:</b>	<b>1</b>	<b>1</b>	<b>3</b>	<b>2</b>	<b>14</b>	<b>16</b>	<b>37</b>

*Antal folkbokförda barn centralort*



*Antal folkbokförda barn ytterområden*



**Hyresavtal per förskola**

Enhet	Avtal t.o.m	Upps.tid	Förlängning	Årshyra 2025 (tkr)	Flyttar in i andra fsk	In i ny förskola	Anteckning
Brännans fsk	2031-12-31	9 mån	36 mån	1 096,10 kr			
Grönbackens fsk	2026-12-31	9 mån	36 mån	633,20 kr			
Tjäderns fsk	2031-12-31	9 mån	36 mån	1 908,00 kr			
Gånsviks fsk	2040-12-31	9 mån	36 mån	849,70 kr			Renovering klar 2026
Geresta fsk	2037-08-31	9 mån	36 mån	930,60 kr	930,60 kr		
Bondsjö fsk	2031-12-31	9 mån	36 mån	929,00 kr			
Murbergets fsk	2037-12-31	9 mån	36 mån	1 519,10 kr			Nyrenoverad
Ängets fsk	2011-12-31	9 mån	36 mån	1 042,80 kr			
Förskolan Ankaret	2030-12-31	9 mån	60 mån	961,20 kr			
Sörgårdens fsk	2026-12-31	9 mån	36 mån	1 512,80 kr		1 512,80 kr	
Tullportens fsk	2038-03-31	9 mån	36 mån	1 248,00 kr			Nyrenoverad
Solstrålens fsk	2025-12-31	9 mån	36 mån	1 488,50 kr		1 488,50 kr	
Orrens fsk	2020-07-31	9 mån	12 mån	281,80 kr	281,80 kr		Kontrakt uppsagt 31/7-25 dagverksamhet flyttar in på närliggande förskolor.
Älandsbro fsk	2035-12-31	9 mån	36 mån	770,90 kr			
Häggdånger fsk	2011-07-31	9 mån	36 mån	225,60 kr		225,60 kr	
Hälledals fsk	2033-12-31	9 mån	36 mån	367,80 kr			Har flyttat till skolan.
Stigsjö fsk	2026-12-31	9 mån	36 mån	688,60 kr			
Kullens fsk	Bostadsrätt	-	-	86,90 kr			Föreslås till Nattis verksamhet
<b>Summa:</b>				<b>16 540,60 kr</b>	<b>1 212,40 kr</b>	<b>3 226,90 kr</b>	



Marie Blomberg  
Förvaltningschef

Eva Claesson  
Verksamhetschef

## Möjligheterna till effektivisering genom en förtätning av de kommunala förskolorna

### Inledning

Skolförvaltningen har fått i uppdrag att göra en översyn av ett nuläge och framtida behov av förskolelokaler för att kunna erbjuda plats till alla barn inom den lagstadgade tiden fyra månader.

### Nuläge

Härnösands kommun har med anledning av förändrade statsbidrag för mindre barngrupper sen tidigare påbörjat en förtätning av de kommunala förskolorna. Under 2022 sammanfördes Villan och Kullens förskolor med Solstrålens förskola och Villans kontrakt avslutades.

Förutom de minskade statsbidragen för förskola har det även skett en demografisk förändring som gör att kommunen har behov av färre förskoleplatser. Under 2024 avvecklades därför verksamhetsformen Pedagogisk omsorg.

Härnösands kommun har en jämförelsevis hög andel barn inskrivna i fristående förskolor inom kommunen, 26 % jämfört med riket 21 % (Kolada 2023). Nationellt sett har en ökning skett de senaste åren.

Den fristående förskolan Rönnbacken avslutade sin verksamhet inför höstterminen 2024 och de barn som var placerade där kunde tas emot på en av de kommunala förskolorna.

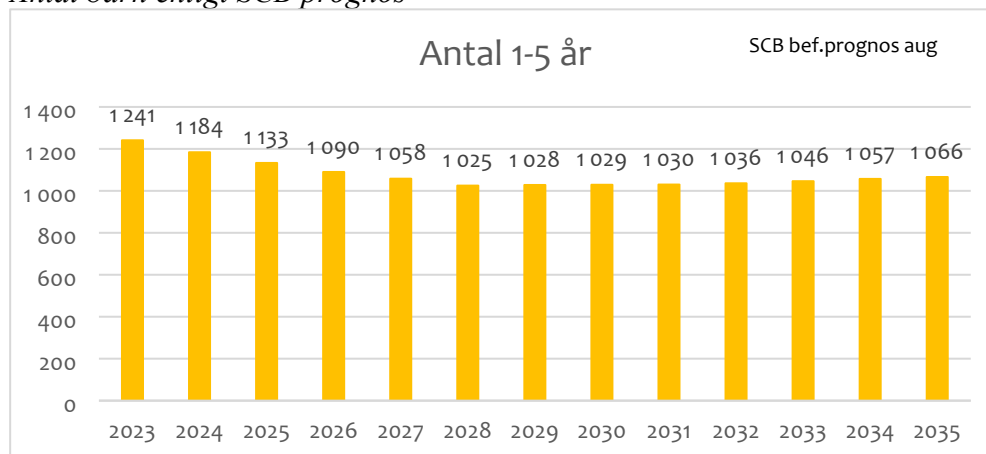
### Mätdatum 15 oktober Antal placerade barn

År 2022	Kommunala 869 barn	Fristående 322 barn
År 2023	Kommunala 810 barn	Fristående 294 barn
År 2024	Kommunala 814 barn	Fristående 285 barn

*Kapacitet mottagande antal barn*

Område enheter	Kapacitet	Kapacitet per område
Härnön kommunala	300	525
Härnön fristående	225	
Fastlandet kommunala	420	490
Fastlandet fristående	70	
Landsbygd kommunala	203	223
Landsbygd fristående	20	
<b>Totalt:</b>		<b>1238</b>

All planering utgår från SCB:s prognoser samt kommunens folkbokförda 1-5-åringar som är den åldersgrupp som har rätt till förskola. En stor utmaning är dock att beräkna efterfrågan/behov av förskoleplatser för de barn som är födda under första kvartalet. För att beräkna behovet av förskoleplatser behövs en mer detaljerad bild över när folkbokförda 0-åringarna är födda under året.

*Antal barn enligt SCB prognos*

De kommunala förskolorna har 857 placeringar per 25 november och fyller kontinuerligt på vid de förskolor där det finns tomma platser. Behovet är 894 platser under våren 2025 om alla barn som står i kö väljer att anta erbjudandet av plats.

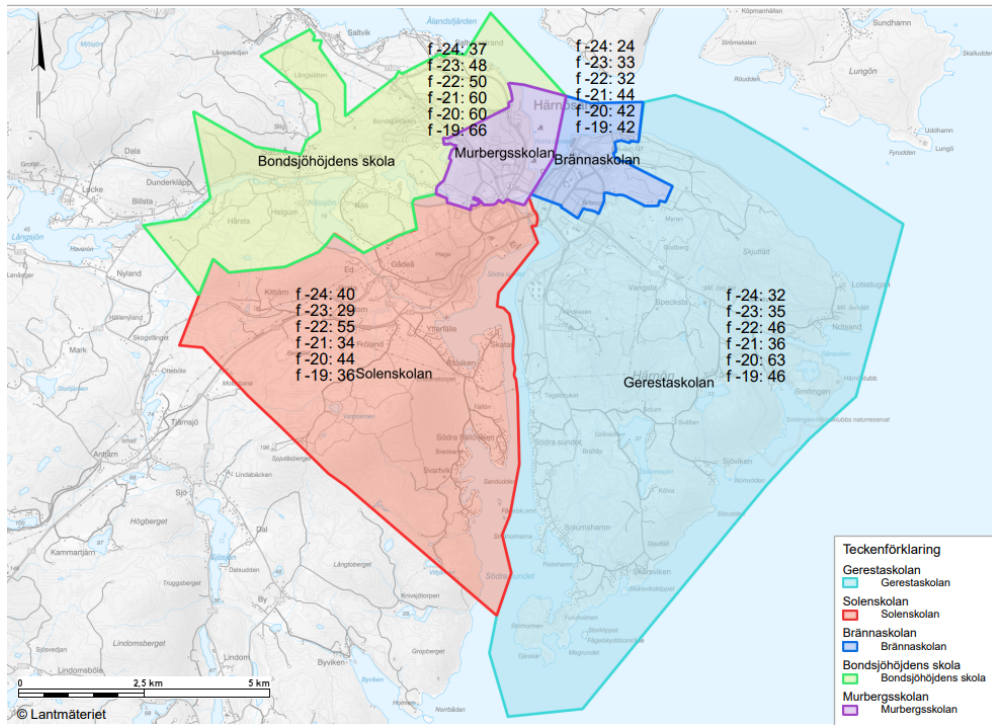
*Antal placerade barn och födelseår*

Enhet 25 nov 2024	Antal plac. Barn	-19	-20	-21	-22	-23	-24	Plac. i sitt område	Plac. utanför sitt område	Från annan kommun
Brännans fsk	75	17	21	14	14	9	0	35	36	4
Grönbackens fsk	65	17	12	16	8	12	0	54	10	1
Tjäderns fsk	72	14	20	13	17	8	0	62	7	3
Gånsviks fsk	46	9	16	5	10	6	0	42	4	0
Geresta fsk	25	11	3	7	1	3	0	23	2	0
Bondsjö fsk	52	10	11	15	15	1	0	39	13	0
Murbergets fsk	56	9	11	8	11	16	1	44	10	2
Ängets fsk	62	22	14	14	5	7	0	30	32	0
Förskolan Ankaret	40	3	16	11	8	2	0	25	15	0
Sörgårdens fsk	54	15	12	5	15	6	1	39	15	0
Tullportens fsk	59	15	12	15	6	9	2	46	13	0
Solstrålens fsk	52	8	14	10	17	3	0	42	10	0
Orrens fsk	18	4	3	5	4	1	0	9	9	0
Älandsbro fsk	78	21	12	19	13	13	0	73	5	0
Häggdånger fsk	18	4	3	6	1	3	1	18	0	0
Hälledals fsk	36	9	8	7	8	3	1	33	2	1
Stigsjö fsk	49	9	14	6	9	10	1	48	0	1
	<b>857</b>	<b>197</b>	<b>202</b>	<b>176</b>	<b>162</b>	<b>112</b>	<b>7</b>	<b>662</b>	<b>183</b>	<b>12</b>

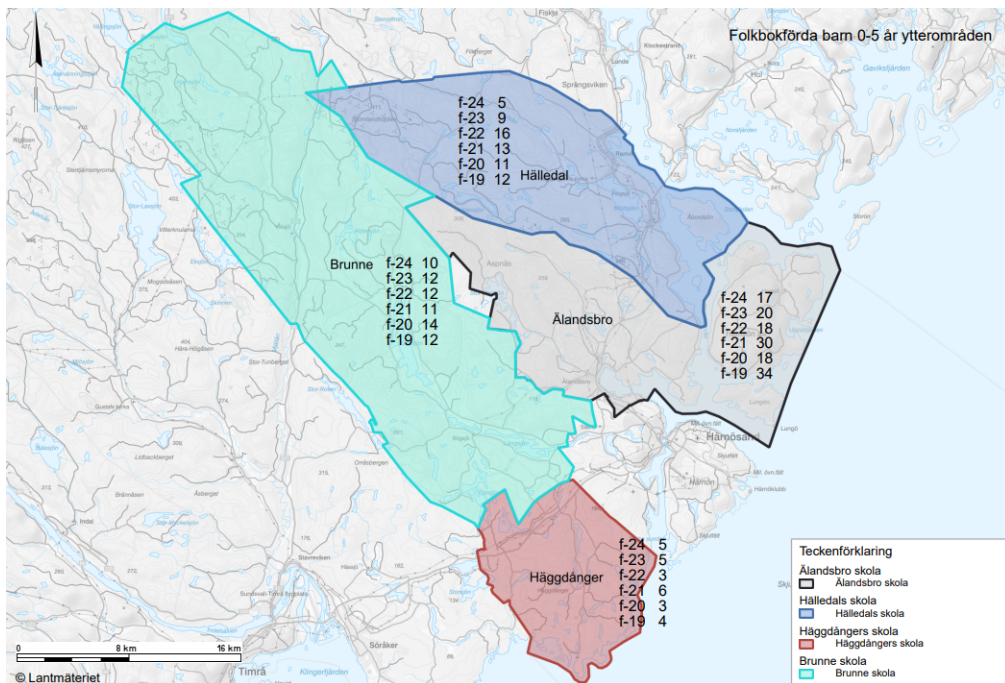
*Antal barn i kö fram till 31 maj 2025*

Enhet	19	20	21	22	23	24	Total kö/fsk
Brännans fsk	0	0	0	1	6	0	7
Grönbackens fsk	1	0	1	0	2	2	6
Tjäderns fsk	0	0	1	0	1	1	3
Gånsviks fsk	0	1	0	0	0	0	1
Geresta fsk	0	0	0	0	0	0	0
Bondsjö fsk	0	0	1	0	3	4	8
Murbergets fsk	0	0	0	0	0	1	1
Ängets fsk	0	0	0	0	0	0	0
Förskolan Ankaret	0	0	0	0	1	2	3
Sörgårdens fsk	0	0	0	0	1	0	1
Tullportens fsk	0	0	0	1	0	1	2
Solstrålens fsk	0	0	0	0	0	3	3
Orrens fsk	0	0	0	0	0	0	0
Älandsbro fsk	0	0	0	0	0	2	2
Häggdånger fsk	0	0	0	0	0	0	0
Hälledals fsk	0	0	0	0	0	0	0
Stigsjö fsk	0	0	0	0	0	0	0
<b>Totalt:</b>	<b>1</b>	<b>1</b>	<b>3</b>	<b>2</b>	<b>14</b>	<b>16</b>	<b>37</b>

*Antal folkbokförda barn centralort*



*Antal folkbokförda barn ytterområden*



**Hyresavtal per förskola**

Enhet	Avtal t.o.m	Upps.tid	Förlängning	Årshyra 2025 (tkr)	Anteckning
Brännans fsk	2031-12-31	9 mån	36 mån	1 096	
Grönbackens fsk	2026-12-31	9 mån	36 mån	633	
Tjäders fsk	2031-12-31	9 mån	36 mån	1 908	
Gånsviks fsk	2040-12-31	9 mån	36 mån	849	Renovering klar 2026
Geresta fsk	2037-08-31	9 mån	36 mån	930	
Bondsjö fsk	2031-12-31	9 mån	36 mån	929	
Murbergets fsk	2037-12-31	9 mån	36 mån	1 519	Nyrenoverad
Ängets fsk	2016-12-31	9 mån	36 mån	1 042	
Förskolan Ankaret	2030-12-31	9 mån	60 mån	961	
Sörgårdens fsk	2026-12-31	9 mån	36 mån	1 512	
Tullportens fsk	2038-03-31	9 mån	36 mån	1 248	Nyrenoverad
Solstrålens fsk	2025-12-31	9 mån	36 mån	1 488	
Orrens fsk	2020-07-31	9 mån	12 mån	281	Kontrakt uppsagt 31/7-25 Dagverksamhet flyttas till närliggande förskolor
Älandsbro fsk	2035-12-31	9 mån	36 mån	770	
Häggdånger fsk	löpande	9 mån	-	226	Del av fastighet
Hälledals fsk	2033-12-31	9 mån	36 mån	367	Har flyttat till skolan.
Stigsjö fsk	2026-12-31	9 mån	36 mån	688	
Kullens fsk	Bostadsrätt	-	-	86	Föreslås till Nattis verksamhet
<b>Summa:</b>				<b>16 540</b>	



Marie Blomberg  
Förvaltningschef

Eva Claesson  
Verksamhetschef

## Möjligheterna till effektivisering genom en förtätning av de kommunala förskolorna

### Inledning

Skolförvaltningen har fått i uppdrag att göra en översyn av ett nuläge och framtida behov av förskolelokaler för att kunna erbjuda plats till alla barn inom den lagstadgade tiden fyra månader.

### Nuläge

Härnösands kommun har med anledning av förändrade statsbidrag för mindre barngrupper sen tidigare påbörjat en förtätning av de kommunala förskolorna. Under 2022 sammanfördes Villan och Kullens förskolor med Solstrålens förskola och Villans kontrakt avslutades.

Förutom de minskade statsbidragen för förskola har det även skett en demografisk förändring som gör att kommunen har behov av färre förskoleplatser. Under 2024 avvecklades därför verksamhetsformen Pedagogisk omsorg.

Härnösands kommun har en jämförelsevis hög andel barn inskrivna i fristående förskolor inom kommunen, 26 % jämfört med riket 21 % (Kolada 2023). Nationellt sett har en ökning skett de senaste åren.

Den fristående förskolan Rönbacken avslutade sin verksamhet inför höstterminen 2024 och de barn som var placerade där kunde tas emot på en av de kommunala förskolorna.

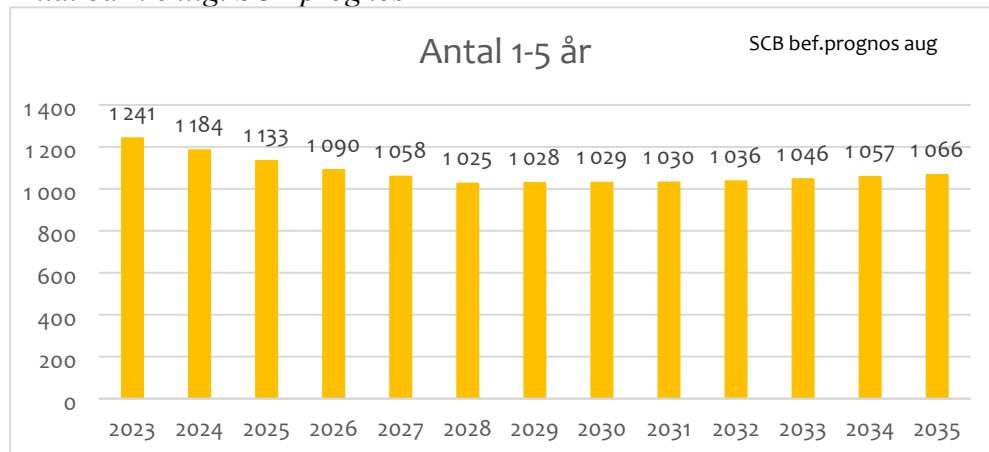
### Mätdatum 15 oktober Antal placerade barn

År 2022	Kommunala 869 barn	Fristående 322 barn
År 2023	Kommunala 810 barn	Fristående 294 barn
År 2024	Kommunala 814 barn	Fristående 285 barn

*Kapacitet mottagande antal barn*

Område enheter	Kapacitet	Kapacitet per område
Härnön kommunala	300	525
Härnön fristående	225	
Fastlandet kommunala	420	490
Fastlandet fristående	70	
Landsbygd kommunala	203	223
Landsbygd fristående	20	
<b>Totalt:</b>		<b>1238</b>

All planering utgår från SCB:s prognoser samt kommunens folkbokförda 1-5-åringar som är den åldersgrupp som har rätt till förskola. En stor utmaning är dock att beräkna efterfrågan/behov av förskoleplatser för de barn som är födda under första kvartalet. För att beräkna behovet av förskoleplatser behövs en mer detaljerad bild över när folkbokförda 0-åringarna är födda under året.

*Antal barn enligt SCB prognos*

De kommunala förskolorna har 857 placeringar per 25 november och fyller kontinuerligt på vid de förskolor där det finns tomma platser. Behovet är 894 platser under våren 2025 om alla barn som står i kö väljer att anta erbjudandet av plats.

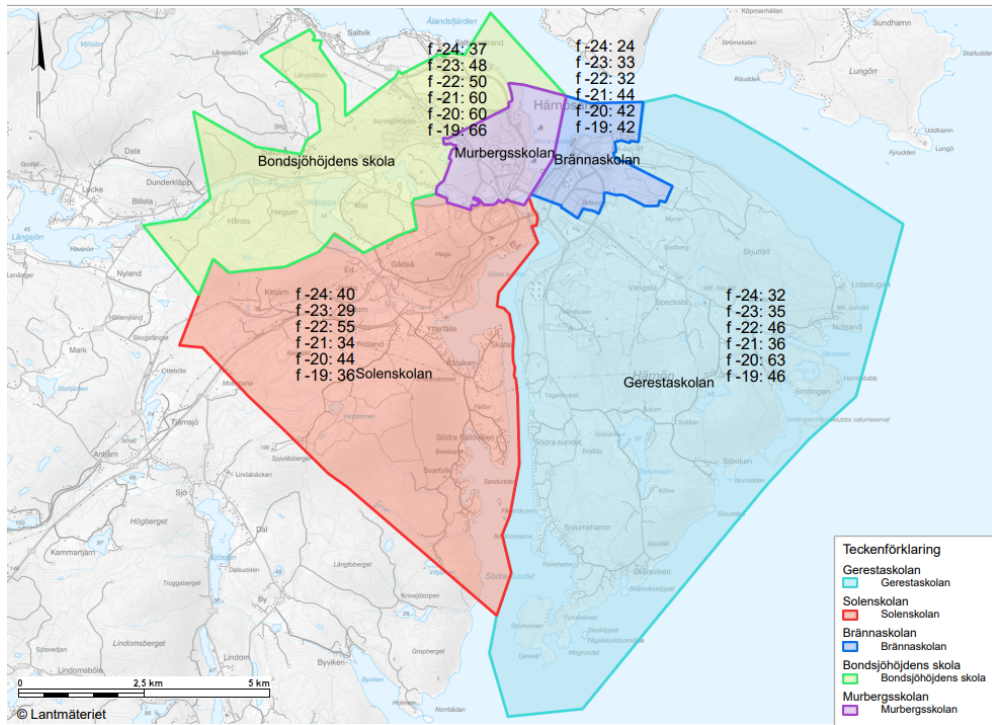
*Antal placerade barn och födelseår*

Enhet 25 nov 2024	Antal plac. Barn	-19	-20	-21	-22	-23	- 24	Plac. i sitt område	Plac. utanför sitt område	Från annan kommun
Brännans fsk	75	17	21	14	14	9	0	35	36	4
Grönbackens fsk	65	17	12	16	8	12	0	54	10	1
Tjäderns fsk	72	14	20	13	17	8	0	62	7	3
Gånsviks fsk	46	9	16	5	10	6	0	42	4	0
Geresta fsk	25	11	3	7	1	3	0	23	2	0
Bondsjö fsk	52	10	11	15	15	1	0	39	13	0
Murbergets fsk	56	9	11	8	11	16	1	44	10	2
Ängets fsk	62	22	14	14	5	7	0	30	32	0
Förskolan Ankaret	40	3	16	11	8	2	0	25	15	0
Sörgårdens fsk	54	15	12	5	15	6	1	39	15	0
Tullportens fsk	59	15	12	15	6	9	2	46	13	0
Solstrålens fsk	52	8	14	10	17	3	0	42	10	0
Orrens fsk	18	4	3	5	4	1	0	9	9	0
Älandsbro fsk	78	21	12	19	13	13	0	73	5	0
Häggdånger fsk	18	4	3	6	1	3	1	18	0	0
Hälledals fsk	36	9	8	7	8	3	1	33	2	1
Stigsjö fsk	49	9	14	6	9	10	1	48	0	1
	<b>857</b>	<b>197</b>	<b>202</b>	<b>176</b>	<b>162</b>	<b>112</b>	<b>7</b>	<b>662</b>	<b>183</b>	<b>12</b>

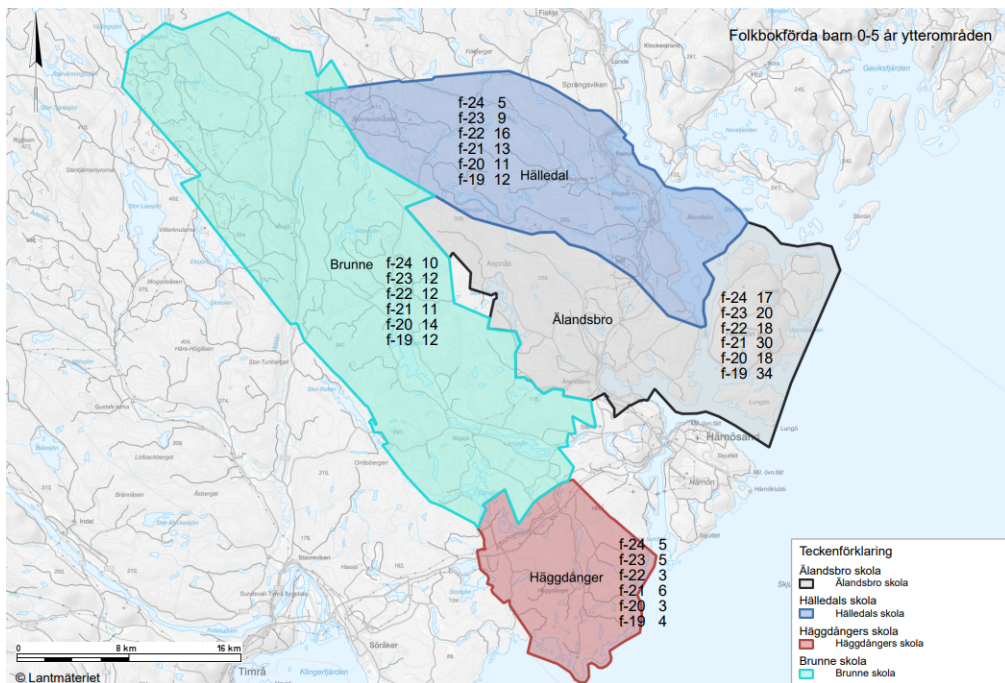
*Antal barn i kö fram till 31 maj 2025*

Enhet	19	20	21	22	23	24	Total kö/fsk
Brännans fsk	0	0	0	1	6	0	7
Grönbackens fsk	1	0	1	0	2	2	6
Tjäderns fsk	0	0	1	0	1	1	3
Gånsviks fsk	0	1	0	0	0	0	1
Geresta fsk	0	0	0	0	0	0	0
Bondsjö fsk	0	0	1	0	3	4	8
Murbergets fsk	0	0	0	0	0	1	1
Ängets fsk	0	0	0	0	0	0	0
Förskolan Ankaret	0	0	0	0	1	2	3
Sörgårdens fsk	0	0	0	0	1	0	1
Tullportens fsk	0	0	0	1	0	1	2
Solstrålens fsk	0	0	0	0	0	3	3
Orrens fsk	0	0	0	0	0	0	0
Älandsbro fsk	0	0	0	0	0	2	2
Häggdånger fsk	0	0	0	0	0	0	0
Hälledals fsk	0	0	0	0	0	0	0
Stigsjö fsk	0	0	0	0	0	0	0
<b>Totalt:</b>	<b>1</b>	<b>1</b>	<b>3</b>	<b>2</b>	<b>14</b>	<b>16</b>	<b>37</b>

*Antal folkbokförda barn centralort*



*Antal folkbokförda barn ytterområden*



**Hyresavtal per förskola**

Enhet	Avtal t.o.m	Upps.tid	Förlängning	Årshyra 2025 (tkr)	Anteckning
Brännans fsk	2031-12-31	9 mån	36 mån	1 096	
Grönbackens fsk	2026-12-31	9 mån	36 mån	633	
Tjäders fsk	2031-12-31	9 mån	36 mån	1 908	
Gånsviks fsk	2040-12-31	9 mån	36 mån	849	Renovering klar 2026
Geresta fsk	2037-08-31	9 mån	36 mån	930	
Bondsjö fsk	2031-12-31	9 mån	36 mån	929	
Murbergets fsk	2037-12-31	9 mån	36 mån	1 519	Nyrenoverad
Ängets fsk	2025-12-31	9 mån	36 mån	1 042	
Förskolan Ankaret	2030-12-31	9 mån	60 mån	961	
Sörgårdens fsk	2026-12-31	9 mån	36 mån	1 512	
Tullportens fsk	2038-03-31	9 mån	36 mån	1 248	Nyrenoverad
Solstrålens fsk	2025-12-31	9 mån	36 mån	1 488	
Orrens fsk	2020-07-31	9 mån	12 mån	281	Kontrakt uppsagt 31/7-25 Dagverksamhet flyttas till närliggande förskolor
Älandsbro fsk	2035-12-31	9 mån	36 mån	770	
Häggdånger fsk	löpande	9 mån	-	226	Del av fastighet
Hälledals fsk	2033-12-31	9 mån	36 mån	367	Har flyttat till skolan.
Stigsjö fsk	2026-12-31	9 mån	36 mån	688	
Kullens fsk	Bostadsrätt	-	-	86	Föreslås till Nattis verksamhet
<b>Summa:</b>				<b>16 540</b>	



### Skolförvaltningen

Anders Tomtlund

anders.tomtlund@harnosand.se

Skolnämnden

## Kompensation till fristående huvudmän

### Förslag till beslut

Skolförvaltningen föreslår Skolnämnden besluta att ändra nuvarande förfarande så att ersättning vid negativa resultat för kommunal förskoleverksamhet utgår utan krav på ansökan från fristående huvudmän, med årlig prövning kopplad till respektive års ekonomiska utfall. att uppdra åt förvaltningschef att tillämpa förfarandet med från och med utfall 2025, samt beräkna och verkställa ersättning till berörda fristående förskoleenheter.

### Sammanfattning

Förvaltningen föreslår att kompensation till fristående huvudmän vid negativa resultat i kommunal förskoleverksamhet ska utgå utan krav på ansökan, i enlighet med skollagens likabehandlingsprincip. Förfarandet föreslås tillämpas från och med 2025 års ekonomiska utfall

### Beskrivning av ärendet

Härnösands kommun har tidigare tillämpat ett förfarande där fristående skolhuvudmän haft möjlighet att ansöka om ersättning de år då den kommunala förskoleverksamheten redovisat ett negativt ekonomiskt resultat. Ersättning har därmed förutsatt en aktiv ansökan från fristående skolhuvudmän.

Förvaltningen bedömer att detta förfarande inte fullt ut överensstämmer med skollagens intentioner om likabehandling mellan kommunala och fristående huvudmän.

Mot denna bakgrund föreslås att ersättning till fristående skolhuvudmän vid negativa resultat ska hanteras automatiskt och utan krav på ansökan.

### Ekonomiska konsekvenser

Förslaget innebär ingen ny eller utökad ersättningsskyldighet utöver vad som redan följer av gällande lagstiftning. Däremot innebär förändringen en minskad administration och ökad förutsägbarhet för fristående skolhuvudmän.

Jonas Albonius  
Förvaltningschef

Uppdrag	Beslutsdatum §	Ansvarig för ärendet	Redovisning i nämnden	Kommentarer
<p><b>Skolstruktur</b></p> <p><b>att</b> en översyn av Härnösands kommuns skolstruktur från förskola till gymnasiet görs.</p> <p><b>att</b> återta frågan om skolstruktur för vidare utredning och inriktning under kvartal 3 2024,</p> <p>Som resulterade i att utreda:</p> <ul style="list-style-type: none"> <li>- De långsiktiga förutsättningarna för en anpassning av skolorganisationen</li> <li>- Möjligheterna till effektivisering genom en förtätning av de kommunala förskolorna.</li> <li>- Förutsättningarna för minskning av antal timmar i förskoleklass från nuvarande 25 timmar i veckan.</li> <li>- Intresse och förutsättningar för samverkan vid kommungränsen för erbjudande och nyttjande av platser inom förskola och skola.</li> </ul>	<p>2023-12-20 §113</p> <p>2024-05-29 §56</p> <p>2024-09-26 §87</p>	<p>FC/ verksamhetsstrateg</p> <p>SKN</p>	<p>Kvartal 2</p> <p>Kvartal 3</p>	<p>2024-05-29 § 56</p> <p>2024-09-26 § 87</p> <p>2024-12-19 §134</p>

<p><b>forts. Skolstruktur</b></p> <p><b>att</b> uppdra till förvaltningschef att förbereda förslag på en komprimerad skolorganisation i kommunen med fokus på en pedagogisk hållbar verksamhet och en ekonomiskt hållbar lokallösning</p> <p><b>att</b> förslag till beslut återrapporteras senast vid nämndens sammanträde i april 2025. (motsvarar maj)-(Utredningen presenterades juni 2025 varpå ärendet bordlades.)</p>	<p>2024-12-19 §134</p> <p>2025-06-04 §63</p>	<p>FC</p>	<p>2025-05-09</p>	<p>Bordlagt 2025-06-04</p>
<p><b>Anmälan av delegationsbeslut 2026</b></p> <p>Skolnämnden beslutar <b>att</b> godkänna redovisningen av följande delegationsbeslut, samt</p> <ul style="list-style-type: none"> <li>• Delegationsbeslut (februari)</li> <li>• Delegationsbeslut gällande Ytrande till Skolinspektionen</li> <li>• Delegationsbeslut 260227 enhet 3 gymnasiet och Kulturskolan</li> </ul> <p><b>att</b> ge förvaltningschef i uppdrag att påminna att dom enheter som inte har tagit några delegationsbeslut rapporterar detta</p>	<p>2026-03-09</p>	<p>FC</p>	<p>Kvartal 1</p>	<p>2026-03-09 § 20</p>

<p><b>att</b> ge förvaltningschef i uppdrag att rapportera allvarliga arbetsmiljöproblem till skolnämnden.</p>	<p>2026-04-01 §37</p>	<p>FC</p>	<p>Kvartal 2</p>	
<p><b>att</b> ge förvaltningschef nytt uppdrag rörande kartläggning och utveckling av gymnasiets marknadsföring. Delrapport redovisas senast i junisammanträdet, uppdraget slutredovisas senast oktobersammanträdet.</p>	<p>2026-04-01 §38</p>	<p>FC</p>	<p>Kvartal 2</p>	



**Skolförvaltningen**

Jonas Albonius

jonas.albonius@harnosand.se

Skolnämnden

## **Sammanhållen och åldersanpassad struktur för samverkan mellan skola, arbetsliv och näringsliv**

### **Förslag till beslut**

Skolförvaltningen föreslår Skolnämnden

**att** uppdra åt förvaltningschef att utveckla en sammanhållen och åldersanpassad struktur för samverkan mellan skola, arbetsliv och näringsliv.

### **Beskrivning av ärendet**

Utökad samverkan mellan skola, arbetsliv och näringsliv har identifierats som ett behov i Härnösands kommun. Som en del i detta önskar skolnämnden en utvecklad struktur för samverkan mellan skola, arbetsliv och näringsliv och föreslås uppdra åt förvaltningschef att utveckla sådan struktur.

Denna struktur föreslås arbetas fram enligt samma modell som skolförvaltningens arbete med främjande och förebyggande arbete. Delrapport av uppdraget föreslås under hösttermin 2026 för slutrapport i maj eller juni 2027.

Jonas Albonius  
Förvaltningschef