


RESULTAT


Medborgarundersökning 2024




Härnösands
kommun

Färgförklaring

Härnösands siffror jämfört med förra året



Högre
än förra året




Lägre
än förra året




Samma som förra
året (+/- 1%)

Härnösand jämfört med riket



Högre
än riket



Lägre
än riket



Samma som riket
(+/- 1%)

Är frågan statistiskt säkerställd?

Det betyder att det är säkert att det blivit en förändring mellan 2023 och 2024.



Ja



Nej

Kommunen som helhet

	Härnösand			Härnösand skillnad mellan 2023-2024		Riket 2024	Skillnad mot riket 2024
	2022	2023	2024				
Vad tycker du om din kommun som en plats att bo och leva på?	93,6	90,3	92,5	2,2	○	92,4	0,1
Hur tycker du att din kommun sköter sina olika verksamheter?	84,1	75,2	76,1	0,9	○	79,9	-3,8
Tycker du att invånarna i din kommun har möjlighet till insyn och inflytande över kommunens beslut och verksamheter?	28,5	15,9	26,3	10,4	○	22,1	4,2
Kan du rekommendera andra som inte bor här i kommunen att flytta hit?	67,3	57,1	57,9	0,8	○	63,2	-5,3

Skola och omsorg

Hur tycker du följande fungerar i din kommun?

	Härnösand			Härnösand skillnad mellan 2023-2024		Riket 2024	Skillnad mot riket 2024
	2022	2023	2024				
Förskolan	90,6	88,8	88,8	0,0	○	85,3	3,5
Grundskolan	79,4	73,6	75,9	2,3	○	71,7	4,2
Gymnasieskolan	83,8	79,9	82,0	2,1	○	77,8	4,2
Äldreomsorgen	57,0	40,5	50,5	10,0	○	55,4	-4,9
Kommunala vuxenutbildningen	74,7	66,0	68,5	2,5	○	77,6	-9,1
Kommunens verksamhet för personer med funktionsnedsättning	74,1	74,1	68,6	-5,5	○	66,8	1,8
Socialtjänstens stöd och hjälp till utsatta personer	56,0	65,2	56,4	-8,8	○	50,7	5,7

Boende och boendemiljö

Hur viktigt tycker du att följande saker är i din boendemiljö?

	Härnösand			Härnösand skillnad mellan 2023-2024		Riket 2024	Skillnad mot riket 2024
	2022	2023	2024				
Att det är tyst och lugnt	90,8	92,2	89,5	-2,7	<input type="radio"/>	92,8	-3,3
Att det finns platser för barn att leka på	92,4	92,9	89,7	-3,2	<input type="radio"/>	92,5	-2,8
Närhet till naturen, inkl. parker	98,0	96,2	95,8	-0,4	<input type="radio"/>	97,4	-1,6
Närhet till livsmedelsaffärer	93,4	92,5	92,8	0,3	<input type="radio"/>	93,2	-0,4
Närhet till skola och barnomsorg	83,5	83,7	82,6	-1,1	<input type="radio"/>	86,0	-3,4
Närhet till hälso- och sjukvård	95,8	95,3	93,7	-1,6	<input type="radio"/>	94,0	-0,3
Förbindelser med kollektivtrafik	89,0	87,3	87,9	0,6	<input type="radio"/>	92,7	-4,8
Att det finns parkeringsmöjligheter	89,6	87,4	88,1	0,7	<input type="radio"/>	87,3	0,8
Att det är begränsad biltrafik	61,4	54,7	57,3	2,6	<input type="radio"/>	66,0	-8,7
Att det är en blandning av människor från olika kulturer eller bakgrund	51,0	47,4	50,5	3,1	<input type="radio"/>	50,7	-0,2

Lokala arbets- och utbildningsmöjligheter

Vad är din uppfattning kring möjligheten för kommunens invånare...

	Härnösand			Härnösand skillnad mellan 2023-2024		Riket 2024	Skillnad mot riket 2024
	2022	2023	2024				
... ha ett arbete inom rimligt avstånd från där man bor?	77,9	72,1	79,1	7,0	<input type="radio"/>	82,0	-2,9
... kunna bo kvar i kommunen samtidigt som man genomför eftergymnasiala studier? (t.ex. högskola, universitet, yrkeshögskola etc.)	62,7	51,6	64,0	12,4	<input checked="" type="radio"/>	79,3	-15,3

Samhällsservice

Hur tycker du följande fungerar i din kommun?

	Härnösand			Härnösand skillnad mellan 2023-2024		Riket 2024	Skillnad mot riket 2024
	2022	2023	2024				
Tillgången till kommunal service utanför kommunens centralort, t.ex. skola, äldreomsorg, bibliotek.	69,9	69,7	69,9	0,2	<input type="radio"/>	79,9	-10,0
Tillgången till hälso- och sjukvård inom rimligt avstånd från din bostad, t.ex. apotek, vårdcentral.	84,4	81,1	84,0	2,9	<input type="radio"/>	88,8	-4,8
Utbudet av livsmedelsaffärer inom rimligt avstånd från din bostad.	91,6	90,9	92,9	2,0	<input type="radio"/>	88,9	4,0
Utbudet av ställen att hämta paket på inom rimligt avstånd från din bostad, t.ex. varor du beställt på nätet.	91,7	91,0	91,7	0,7	<input type="radio"/>	92,3	-0,6
Täcker internetuppkopplingen i din bostad det behov som du och ditt hushåll har?	90,2	86,3	89,6	3,3	<input type="radio"/>	89,3	0,3

Resor och kommunikationer

Vad tycker du om...

	Härnösand			Härnösand skillnad mellan 2023-2024		Riket 2024	Skillnad mot riket 2024
	2022	2023	2024				
... utbudet av gång- och cykelvägar i kommunen?	71,7	73,9	71,5	-2,4	<input type="radio"/>	82,4	-10,9
... trafiksäkerheten på gång- och cykelvägar i kommunen?	75,5	75,4	71,5	-3,9	<input type="radio"/>	74,8	-3,3
... möjligheterna att på ett enkelt sätt använda kollektivtrafiken för dina vardagliga resor, t.ex. till arbete, skola eller annan sysselsättning?	57,4	59,8	57,8	-2,0	<input type="radio"/>	67,1	-9,3
... möjligheterna att på ett enkelt sätt använda kollektivtrafiken för att ta dig till dina fritidsaktiviteter?	40,6	42,7	39,7	-3,0	<input type="radio"/>	58,9	-19,2
... möjligheterna att på ett enkelt sätt kunna göra längre resor från kommunen utan att använda bil?	57,7	59,3	58,9	-0,4	<input type="radio"/>	65,6	-6,7
... möjligheterna att på ett enkelt sätt kunna transportera sig med bil?	97,7	95,3	96,9	1,6	<input type="radio"/>	92,2	4,7
... utbudet av laddningsstationer för elfordon i kommunen? (t.ex. för bil, cykel, moped etc.)	59,7	61,7	77,8	16,1	<input type="radio"/>	48,6	29,2
... utbudet av bilpooler i kommunen?	44,6	43,7	33,5	-10,2	<input type="radio"/>	45,8	-12,3
... utbudet av pendlarparkeringar i kommunen?	72,3	59,7	72,9	13,2	<input type="radio"/>	58,3	14,6

Bibliotek, kulturliv och mötesplatser

Vad tycker du om...

	Härnösand			Härnösand skillnad mellan 2023-2024		Riket 2024	Skillnad mot riket 2024
	2022	2023	2024				
... bibliotekens utbud när det gäller böcker och tidskrifter?	97,5	92,4	95,3	2,9	<input type="radio"/>	95,2	0,1
... bibliotekens digitala utbud när det gäller böcker och tidskrifter?	97,0	88,3	95,9	7,6	<input type="radio"/>	90,0	5,9
... bibliotekens utbud av aktiviteter? (t.ex. bokklubbar, författarbesök, sagostunder, utbildning)	86,7	81,8	83,7	1,9	<input type="radio"/>	82,2	1,5
... utbudet av caféer och restauranger i kommunen?	86,7	88,8	84,1	-4,7	<input type="radio"/>	80,6	3,5
... om utbudet av lekplatser, parklekar etc. i kommunen?	89,2	80,7	84,0	3,3	<input type="radio"/>	82,6	1,4
... om utbudet av ställen för unga att träffas på i kommunen? (t.ex. fritidsgårdar, ungdomsklubbar)	42,1	45,2	38,0	-7,2	<input type="radio"/>	35,3	2,7
... utbudet av ställen för äldre att träffas på i kommunen? (t.ex. träffpunkter)	47,6	43,8	38,0	-5,8	<input type="radio"/>	54,9	-16,9
... det lokala kultur- och nöjeslivet i kommunen? (t.ex. konstutställning, teater, konserter etc.)	73,9	79,0	75,8	-3,2	<input type="radio"/>	64,5	11,3
... kommunens arbete för att främja det lokala kulturlivet?	69,5	71,1	69,0	-2,1	<input type="radio"/>	58,1	10,9

Idrott, motion och friluftsliv

Vad tycker du om...

	Härnösand			Härnösand skillnad mellan 2023-2024		Riket 2024	Skillnad mot riket 2024
	2022	2023	2024				
... öppettiderna vid kommunens idrotts- och motionsanläggningar? (inkl. badhus, ishallar etc.)	90,2	87,9	91,2	3,3	<input type="radio"/>	82,1	9,1
... möjligheten för invånare att nyttja kommunens idrotts- och motionsanläggningar?	92,3	86,2	85,9	-0,3	<input type="radio"/>	79,8	6,1
... utbudet av belysta motionsspår i kommunen? (t.ex. för löpning och skidåkning)	91,7	88,3	88,2	-0,1	<input type="radio"/>	73,5	14,7
... utbudet av allmänna träningsplatser utomhus i kommunen? (t.ex. utegym)	70,7	68,6	71,6	3,0	<input type="radio"/>	70,9	0,7
... utbudet av friluftsområden i kommunen?	94,4	92,5	94,8	2,3	<input type="radio"/>	88,0	6,8

Underhåll av den offentliga miljön

Hur tycker du följande saker fungerar i din kommun?

	Härnösand			Härnösand skillnad mellan 2023-2024		Riket 2024	Skillnad mot riket 2024
	2022	2023	2024				
Skötsel av gator och vägar	67,1	58,0	58,5	0,5	<input type="radio"/>	62,4	-3,9
Snöröjning av gator och vägar	52,9	53,5	52,2	-1,3	<input type="radio"/>	58,4	-6,2
Skötsel av gång- och cykelvägar	68,8	63,2	64,4	1,2	<input type="radio"/>	68,8	-4,4
Snöröjning av gång- och cykelvägar	53,0	52,2	50,1	-2,1	<input type="radio"/>	57,1	-7,0
Skötsel av kommunens idrotts- och motionsanläggningar, inkl. badhus, ishallar etc.	92,0	85,8	88,6	2,8	<input type="radio"/>	78,0	10,6
Skötsel av allmänna platser, t.ex. parker, torg, lekplatser	93,7	87,8	89,0	1,2	<input type="radio"/>	79,7	9,3
Skötsel av naturområden i kommunen	91,8	88,7	89,3	0,6	<input type="radio"/>	83,8	5,5
Skötsel av badplatser i kommunen	88,9	89,3	86,0	-3,3	<input type="radio"/>	77,0	9,0
Åtgärder mot skadegörelse eller annan förstörelse som uppkommer, t.ex. klotter övergivna fordon.	67,1	60,7	61,5	0,8	<input type="radio"/>	65,3	-3,8
Skötsel av byggnader där kommunen har verksamhet, t.ex. skolor, äldreboende.	71,0	56,6	68,3	11,7	<input type="radio"/>	69,6	-1,3

Trygghet i samhället

Hur trygg känner du dig utomhus i området där du bor...

Låga betyg innebär stor oro

	Härnösand			Härnösand skillnad mellan 2023-2024		Riket 2024	Skillnad mot riket 2024
	2022	2023	2024				
... när det är mörkt ute?	79,0	77,2	80,0	2,8	<input type="radio"/>	78,0	2,0
... när det är ljust ute?	96,5	95,5	98,5	3,0	<input type="radio"/>	95,8	2,7

Hur orolig är du för att...

Låga betyg innebär stor oro

	Härnösand			Härnösand skillnad mellan 2023-2024		Riket 2024	Skillnad mot riket 2024
	2022	2023	2024				
... drabbas av inbrott i ditt hem?	82,1	80,1	84,2	4,1	<input type="radio"/>	78,4	5,8
... utsätts för sexuella trakasserier eller liknande?	86,4	87,5	90,7	3,2	<input type="radio"/>	88,2	2,5
... bli utsatt för våldsbrott eller hot om våld?	79,8	78,1	80,4	2,3	<input type="radio"/>	77,7	2,7
... bli utsatt för hot och trakasserier på nätet?	88,0	86,9	92,4	5,5	<input type="radio"/>	88,2	4,2
... bli utsatt för identitetsstöld?	73,3	66,5	72,0	5,5	<input type="radio"/>	65,9	6,1
... det kommer ske en allvarlig samhällsstörning i kommunen? (t.ex. skogsbrand, översvämning)	88,4	84,2	92,1	7,9	<input checked="" type="radio"/>	84,0	8,1
... det kommer ske en terrorhandling i kommunen?	87,0	83,1	88,5	5,4	<input type="radio"/>	79,0	9,5

Trygghet i samhället

Hur stort eller litet problem tycker du att följande saker är i kommunen där du bor?

Låga betyg innebär stort problem

	Härnösand			Härnösand skillnad mellan 2023-2024		Riket	Skillnad mot
	2022	2023	2024			2024	riket 2024
Personer eller gäng som bråkar eller stör.	73,7	71,4	72,9	1,5	<input type="radio"/>	62,3	10,6
Personer som är påverkade av alkohol eller narkotika.	65,6	60,5	59,8	-0,7	<input type="radio"/>	62,9	-3,1
Narkotikahandel.	48,1	45,6	40,3	-5,3	<input type="radio"/>	45,7	-5,4
Våldsbrott.	70,9	67,8	65,3	-2,5	<input type="radio"/>	60,0	5,3
Inbrott eller stölder.	63,9	52,6	65,9	13,3	<input checked="" type="radio"/>	56,1	9,8
Störande trafik med motorfordon.	74,0	72,2	73,9	1,7	<input type="radio"/>	67,6	6,3
Hot och trakasserier på nätet.	84,5	78,5	81,6	3,1	<input type="radio"/>	79,5	2,1
Bristande eller trasig utomhusbelysning.	80,2	72,7	74,1	1,4	<input type="radio"/>	79,5	-5,4
Skadegörelse eller klotter.	82,7	79,8	83,3	3,5	<input type="radio"/>	72,4	10,9
Nedskräpning.	69,2	65,2	68,0	2,8	<input type="radio"/>	60,3	7,7
Hur tycker du räddningstjänsten fungerar i kommunen?	98,3	94,8	93,8	-1,0	<input type="radio"/>	95,6	-1,8
Hur tycker du kommunen informerar vid samhällsstörningar? (t.ex. strömavbrott, extremt väder, översvämning, problem med dricksvatten och avlopp)	81,6	75,8	83,5	7,7	<input type="radio"/>	78,3	5,2
Vad tycker du om polisens närvaro i kommunen?	65,4	66,9	76,5	9,6	<input checked="" type="radio"/>	65,1	11,4

Klimat- och miljöarbete

Hur tycker du följande saker fungerar i din kommun?

	Härnösand			Härnösand skillnad mellan 2023-2024		Riket 2024	Skillnad mot riket 2024
	2022	2023	2024				
Hämtningen av hushållsavfall.	96,7	98,5	84,3	-14,2	●	92,4	-8,1
Utbudet av platser för förpackningsåtervinning i närheten till där du bor.	90,7	92,5	87,2	-5,3	○	82,7	4,5
Utbudet av återvinningscentraler i din kommun, där du kan lämna in farligt avfall, grovsopor och elektronik.	93,3	95,2	92,5	-2,7	○	78,8	13,7
Möjligheten att kunna återvinna avfall utan att behöva transportera bort det med bil eller annat motordrivet fordon.	57,9	60,3	53,6	-6,7	○	41,4	12,2
Kommunens arbete för att minska sin egen miljö- och klimatpåverkan i sina verksamheter.	86,7	82,0	80,4	-1,6	○	68,2	12,2
Kommunens information om vad du kan göra för att minska din miljö- och klimatpåverkan.	74,5	71,5	79,5	8,0	○	60,0	19,5
Kommunens arbete för att säkerställa tillgången till dricksvatten.	93,7	93,2	89,5	-3,7	○	88,9	0,6

Bemötande, information och inflytande

	Härnösand			Härnösand skillnad mellan 2023-2024		Riket 2024	Skillnad mot riket 2024
	2022	2023	2024				
Vid den senaste kontakten med tjänstepersonen, hur blev du bemött?	88,7	85,0	85,4	0,4	○	83,2	2,2
Vid den senaste kontakten med politikern, hur blev du bemött?	97,4	72,6	87,4	14,8	○	81,1	6,3
Hur tycker du att det fungerar att få svar på dina frågor om kommunen och dess verksamheter?	77,4	67,6	66,7	-0,9	○	69,2	-2,5
Vad tycker du om möjligheterna som kommunens invånare har att påverka inom de kommunala verksamheterna? (t.ex. genom brukarråd, föräldraråd)"	50,4	44,1	44,8	0,7	○	41,4	3,4
Vad tycker du om möjligheterna som kommunens invånare har att påverka innehållet i politiska beslut?	45,4	22,9	26,6	3,7	○	27,8	-1,2
Vad tycker du om möjligheterna som kommunens invånare har att delta aktivt i arbetet med utveckling av kommunen? (t.ex. medborgardialoger, samråd)	55,4	35,1	37,1	2,0	○	34,2	2,9
Hur tycker du att kommunen informerar vid större förändringar i kommunen? (t.ex. stadsplanering, byggnationer)	66,2	60,2	73,4	13,2	●	49,2	24,2

Jämlikhet och integration

Upplever du att din kommun arbetar aktivt för att ...

	Härnösand			Härnösand skillnad mellan 2023-2024		Riket 2024	Skillnad mot riket 2024
	2022	2023	2024				
... förbättra integration och delaktighet av människor i samhället?"	39,6	41,5	43,2	1,7	<input type="radio"/>	28,7	14,5
... förbättra toleransen för människors olikheter? T.ex. utifrån ålder, kön eller könstillhörighet, sexualitet, religion, etnicitet eller funktionsnedsättning.	43,5	44,3	46,1	1,8	<input type="radio"/>	35,7	10,4
... minska diskrimineringen i samhället?	39,0	38,2	41,1	2,9	<input type="radio"/>	33,4	7,7
Tycker du att du kan vara den du är och leva ditt liv som du vill i din kommun? T.ex. utifrån ålder, kön eller könstillhörighet, sexualitet, religion, etnicitet eller funktionsnedsättning.	88,9	84,9	89,6	4,7	<input type="radio"/>	87,4	2,2

Förtroende

Upplever du att ...

	Härnösand			Härnösand skillnad mellan 2023-2024		Riket 2024	Skillnad mot riket 2024
	2022	2023	2024				
... kommunens politiker arbetar för kommunens bästa?	50,7	37,6	44,8	7,2	<input type="radio"/>	40,6	4,2
... kommunens politiker är ansvarstagande?	42,9	29,2	36,3	7,1	<input type="radio"/>	32,2	4,1
... kommunens politiker är lyhörda till invånarnas tankar och idéer kring kommunen och dess verksamheter?	32,5	21,9	22,6	0,7	<input type="radio"/>	21,4	1,2
... kommunens anställda arbetar för kommunens bästa?	58,2	51,7	53,8	2,1	<input type="radio"/>	53,3	0,5
... politiska beslut som fattas i kommunen är genomtänkta och genomarbetade?	34,0	19,9	27,4	7,5	<input type="radio"/>	25,0	2,4
... det finns en transparens i hur politiska beslut fattas i kommunen?	31,6	22,8	25,5	2,7	<input type="radio"/>	23,3	2,2
... kommunens verksamheter är fria från korruption?	52,4	50,2	46,4	-3,8	<input type="radio"/>	43,9	2,5

Allmänt sett...

	Härnösand			Härnösand skillnad mellan 2023-2024		Riket 2024	Skillnad mot riket 2024
	2022	2023	2024				
... hur stort förtroende har du för kommunens politiker?	47,3	38,3	40,3	2,0	<input type="radio"/>	38,8	1,5
... hur stort förtroende har du för politiker i riksdagen?	47,7	32,9	41,0	8,1	<input type="radio"/>	38,7	2,3
... tycker du att man kan lita på människor?	63,3	60,5	67,5	7,0	<input type="radio"/>	62,9	4,6